



Manual para la  
**EVALUACIÓN DIAGNÓSTICA**  
*Estudiantes de Nuevo Ingreso*

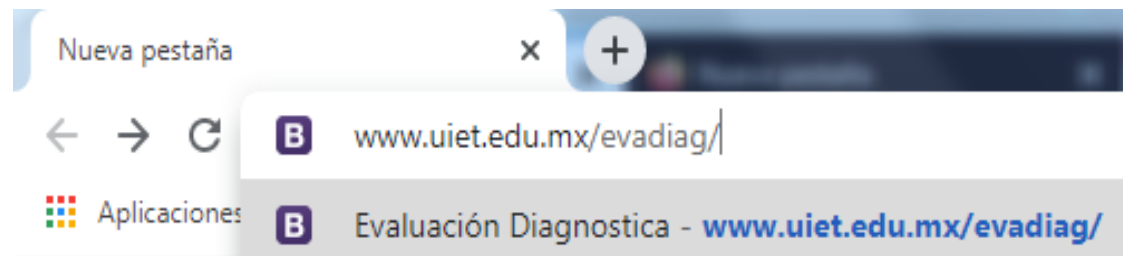


## Índice

<b>Acceso a la Evaluación</b>	<b>3</b>
<b>Iniciar sesión</b>	<b>5</b>
<b>Módulos</b>	<b>7</b>
<b>Observaciones</b>	<b>10</b>

## Acceso a la Evaluación

Ingresa a la página web <http://www.uiet.edu.mx> y localiza la leyenda “EVALUACIÓN DIAGNÓSTICA” o escribe la dirección [www.uiet.edu.mx/evadiag/](http://www.uiet.edu.mx/evadiag/) y presione la tecla **enter**.



*Es recomendable utilizar navegador Google Chrome o Mozilla Firefox.*

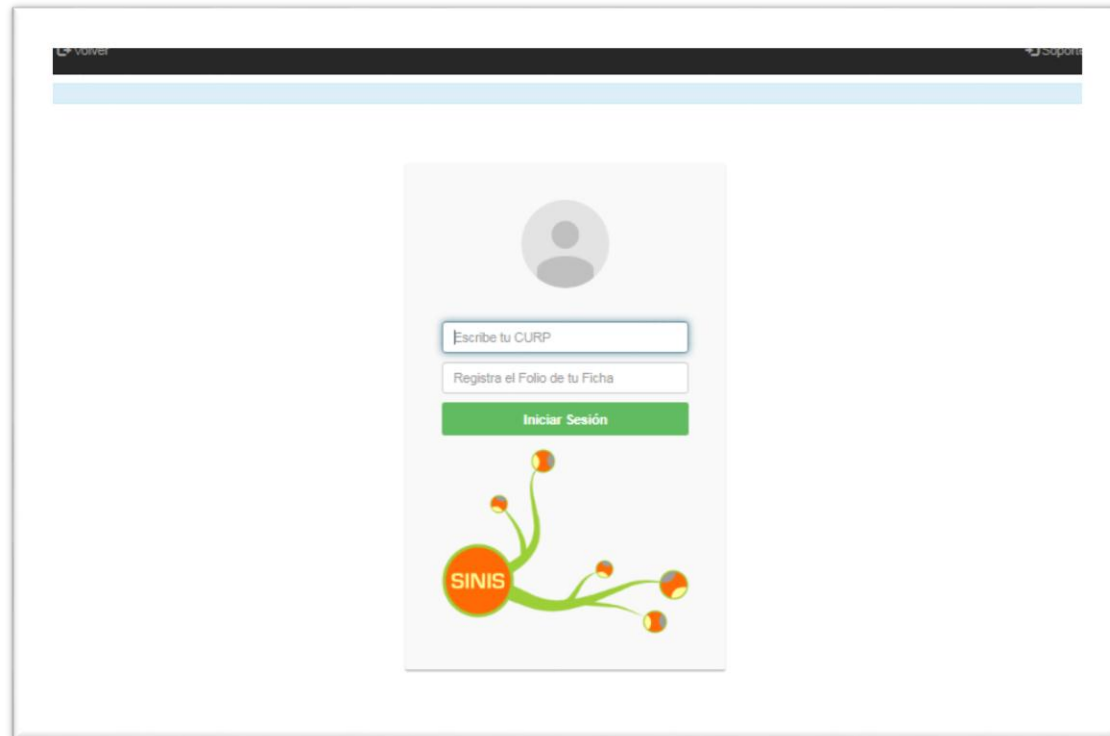
Una vez ingresado en la pantalla principal del sistema haga clic en **comenzar encuesta**.  
Ver figura 2.



Figura 2

## Iniciar sesión

En la pantalla que a continuación se muestra, ingresa tu CURP, posteriormente el número de folio que se encuentra en tu ficha que el Departamento de Servicio Escolares te proporcionó, después haga clic en ***iniciar sesión***.



Localización de número de folio de tu ficha. *Ver figura 4.*


		UNIVERSIDAD INTERCULTURAL DEL ESTADO DE TABASCO	
FICHA DEL ASPIRANTE		PERIODO: SEPENE2T	FECHA: 20-08-05
<input type="text" value="000111"/>		AULA: 1A02	
IA. OPCION: 02 E		FOLIO CENEVAL: 0	
LIC.DES. TURISTICO.			
calle	numero	colonia	c.postal
municipio	TABASCO	estado	ciudad
teléfono 1	teléfono 2	correo electrónico	r.f.c.
PROCEDENCIA			
escuela	CENTRO	estado	
egreso	municipio	municipio de nacimiento	estado de nacimiento
OBSERVACIONES			
17-21 DE AGOSTO EVALUACION DIAGNOSTICA (9:00 A.M.) DEL 27-28 DE AGOSTO INSCRIPCIÓN 07 DE SEPTIEMBRE INICIO DE CLASES  AVISO DE PRIVACIDAD: Para mayor información sobre los datos personales recabados consulte el Aviso de Privacidad en nuestra página principal (www. uiet.edu.mx)			
LIC. ARMIN VÁZQUEZ JOSÉ JEFE DEL DEPARTAMENTO DE SERVICIOS ESCOLARES			

Figura 4

## Módulos

La evaluación consta de seis módulos. A continuación te presentamos una guía para tus posibles dudas, de tal forma que tus datos o respuestas sean las efectivas. Es importante evaluar todos los módulos al momento de iniciar sesión, ya que de lo contrario, para continuar la evaluación debes dirigirte al área de Servicios Escolares para tu nuevo ingreso al sistema.

Al término de cada módulo haga clic en **siguiente**, seguidamente te mostrará en pantalla **proceso exitoso**, posteriormente haga clic en **aceptar** para continuar al siguiente módulo.

Ver figura 5.

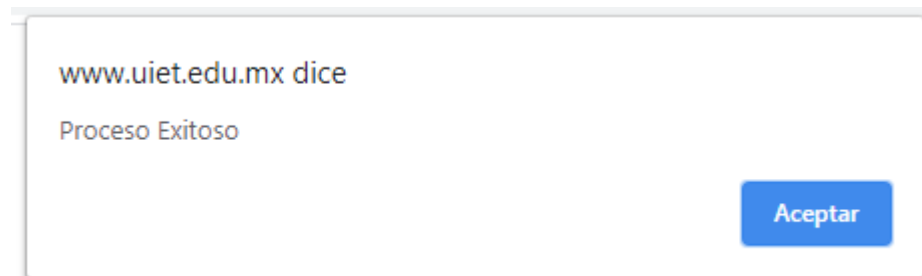


Figura 6

## DATOS GENERALES

- Si no cuenta con un número telefónico personal puedes colocar el número de un familiar.
- Si no cuenta con tu tipo de sangre deberá colocar la universal (o+).
- Si tu localidad no se encuentra en el sistema deberá seleccionar la cabecera municipal correspondiente.
- La referencia cercana a tu casa, tiene que ser un edificio o algo de donde sea fácil de ubicar tu domicilio.



## DATOS ECONÓMICOS

- En la pregunta número tres, colocar la respuesta *no*.

## DATOS DE LENGUAS

- Si no hablas ninguna lengua, solo deberá agregar el grado de conocimientos de inglés y español, y colocar en orden jerárquico tu preferencia de aprendizaje hacia una lengua.

## CONOCIMIENTOS GENERALES

- Módulo de opción múltiple.

## CONOCIMIENTOS DE LAS TICS

- Módulo de opción múltiple.

## ÁREAS DE OPORTUNIDAD

- Módulo de opción múltiple y preguntas abiertas.

## Observaciones

Si presentas problemas para acceder o te marca algún “error” de que no está autorizado para realizar la evaluación” *ver figura 7*, deberás contactar al Lic. Armín Vázquez José del Área de Servicios Escolares al siguiente correo electrónico: [escolares@uiet.edu.mx](mailto:escolares@uiet.edu.mx), para continuar con tu evaluación.

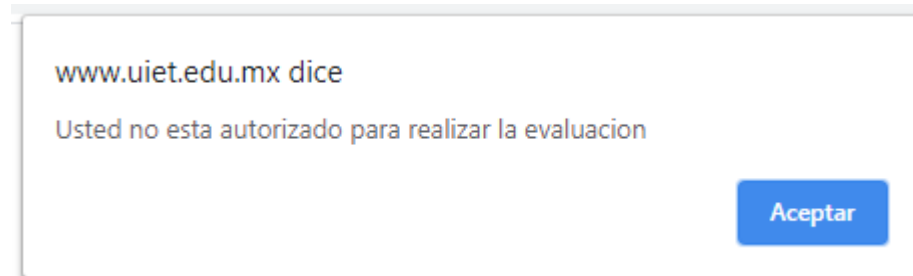


Figura 7