

Oficio: UIET/REC/006/2026.

Asunto: Envío de informe.

Poblado de Oxolotán, Tacotalpa, Tabasco, a 07 de enero 2026.

DR. CARLOS IVÁN MORENO ARELLANO.

DIRECTOR GENERAL DE EDUCACIÓN SUPERIOR UNIVERSITARIA
E INTERCULTURAL DE LA SECRETARÍA DE EDUCACIÓN PÚBLICA
MÉXICO D.F.
PRESENTE.-

Con la finalidad de dar cumplimiento al Artículo 37, fracción I del Presupuesto de Egresos de la Federación para el Ejercicio Fiscal 2025, me permito remitirle la información, correspondiente al cuarto trimestre (octubre-diciembre) de nuestra universidad; respecto a los incisos:

- I) Programas y cumplimiento de metas;
- III) Desglose del gasto corriente destinado de operación.
- IV) Los estados de situación financiera, analítico, así como el de origen y aplicación de recursos públicos federales, y
- V) La Información desagregada sobre matrícula.


Finalmente, le comento que toda la información a que se refiere este informe, es publicada en la página web de la universidad en el apartado de planeación y rendición de cuenta, y en el enlace de la Plataforma Nacional de Transparencia, cuyo link* es:

<https://consultapublicamx.plataformadetransparencia.org.mx/vut-web/faces/view/consultaPublica.xhtml?idEntidad=Mjc=&idSujetoObligado=NTA4Ng==#inicioEn el apartado de Informes.>

Agradeciendo la atención prestada al presente, aprovecho la ocasión para enviarle un cordial saludo.



ATENTAMENTE



Dr. Alterio Ramos Pérez Pérez

Rector



c.c.p. Mtra. Elvira Méndez Bautista. - Directora de Educación Intercultural de la SEP.
Mtra. Adriana Jiménez Miranda. - Directora de la División de Planeación, Desarrollo y Evaluación de la UIET.
Mtro. Jesús Alberto Méndez Torres. - Director de la División de Administración y Finanzas de la UIET
Archivo/Minutario.

"Saber y Hacer para Engrandecer Nuestros Pueblos"

Tacotalpa, Tabasco. C.P. 86870
<http://www.redui.org.mx> <http://www.uiet.edu.mx>

HOJA DE TRABAJO DE LA
UNIVERSIDAD INTERCULTURAL DEL ESTADO DE TABASCO

REGISTRO SEMIAUTOMÁTICO DE LOS RECURSOS FEDERALES AUTORIZADOS A LA UNIVERSIDAD A MILES DE PESOS DEL EJERCICIO 2025.

MES	RECURSOS ENTREGADOS A LA UNIVERSIDAD DEL 01 DE ENERO AL 31 DE DICIEMBRE DEL 2025, POR SEP - DGESUI - DSU.							MES
	SUBSIDIOS FEDERALES PARA ORGANISMOS DESCENTRALIZADOS ESTATALES U006	PROGRAMA PARA EL DESARROLLO PROFESIONAL DOCENTE (PRODEP) S247	PROGRAMA DE EXPANSIÓN DE LA EDUCACIÓN MEDIA SUPERIOR Y SUPERIOR (TIPO SUPERIOR) U079	PRODUCTOS FINANCIEROS U006	BBB	CCC	DDD	
ENERO	0.00	0.00	0.00	0.00	0.00	0.00	0.00	ENERO
FEBRERO	6,762.00	0.00	0.00	0.00	0.00	0.00	0.00	FEBRERO
MARZO	3,948.00	0.00	0.00	0.04	0.00	0.00	0.00	MARZO
ABRIL	1,972.00	0.00	0.00	0.25	0.00	0.00	0.00	ABRIL
MAYO	3,955.00	0.00	0.00	0.28	0.00	0.00	0.00	MAYO
JUNIO	2,169.00	0.00	0.00	0.32	0.00	0.00	0.00	JUNIO
JULIO	2,964.00	0.00	0.00	0.34	0.00	0.00	0.00	JULIO
AGOSTO	1,972.00	0.00	0.00	0.36	0.00	0.00	0.00	AGOSTO
SEPTIEMBRE	4,650.00	0.00	0.00	0.37	0.00	0.00	0.00	SEPTIEMBRE
OCTUBRE	287.00	12.00	0.00	0.42	0.00	0.00	0.00	OCTUBRE
NOVIEMBRE	2,973.02	15,280.11	2,553.16	0.40	0.00	0.00	0.00	NOVIEMBRE
DICIEMBRE	0.00	0.00	0.00	0.32	0.00	0.00	0.00	DICIEMBRE
	31,652.02	15,292.11	2,553.16	3.10	0.00	0.00	0.00	

GRAN TOTAL A MILES DE PESOS 49,500.39

REGISTRO MENSUAL DE LAS APORTACIONES FEDERALES, CANALIZADAS POR SEP/DGESUI/DSU, AUTORIZADAS POR EL GOBIERNO FEDERAL A LAS IES EN EL EJERCICIO 2025.
(MILES DE PESOS)

CLAVE DEL PROGRAMA	RECURSOS OTORGADOS DE LA DSU EN LOS PROGRAMAS AUTORIZADOS.	PRIMER TRIMESTRE 2025			Acumulado	SEGUNDO TRIMESTRE 2025			Acumulado	TERCER TRIMESTRE 2025			Acumulado	CUARTO TRIMESTRE 2025			Acumulado
		ENERO	FEBRERO	MARZO	Trimestral	ABRIL	MAYO	JUNIO	Trimestral	JULIO	AGOSTO	SEPTIEMBRE	Trimestral	OCTUBRE	NOVIEMBRE	DICIEMBRE	Trimestral
U006	SUBSIDIOS FEDERALES PARA ORGANISMOS DESCENTRALIZADOS ESTATALES U006	0.00	6,762.00	10,710.00	10,710.00	12,682.00	16,637.00	18,806.00	18,806.00	21,770.00	23,742.00	28,392.00	28,392.00	28,679.00	31,652.02	31,652.02	31,652.02
	R/M	0.00	6,762.00	3,948.00	10,710.00	1,972.00	3,955.00	2,169.00	8,096.00	2,964.00	1,972.00	4,650.00	9,586.00	287.00	2,973.02	0.00	3,260.02
S247	PROGRAMA PARA EL DESARROLLO PROFESIONAL DOCENTE (PRODEP) S247	0.00	0.00	0.00	0.00	0.00	0.00	0.00	0.00	0.00	0.00	0.00	0.00	12.00	15,292.11	15,292.11	15,292.11
	R/M				0.00				0.00				0.00	12.00	15,280.11		15,292.11
U079	PROGRAMA DE EXPANSIÓN DE LA EDUCACIÓN MEDIA SUPERIOR Y SUPERIOR (TIPO SUPERIOR) U079	0.00	0.00	0.00	0.00	0.00	0.00	0.00	0.00	0.00	0.00	0.00	0.00	0.00	2,553.16	2,553.16	2,553.16
	R/M				0.00				0.00				0.00		2,553.16		2,553.16
U006	PRODUCTOS FINANCIEROS U006	0.00	0.00	0.04	0.04	0.29	0.56	0.88	0.88	1.23	1.59	1.96	1.96	2.38	2.78	3.10	3.10
	R/M	0.00	0.00	0.04	0.04	0.25	0.28	0.32	0.84	0.34	0.36	0.37	1.08	0.42	0.40	0.32	1.14
	BBB	0.00	0.00	0.00	0.00	0.00	0.00	0.00	0.00	0.00	0.00	0.00	0.00	0.00	0.00	0.00	0.00
	R/M				0.00				0.00				0.00				0.00
	CCC	0.00	0.00	0.00	0.00	0.00	0.00	0.00	0.00	0.00	0.00	0.00	0.00	0.00	0.00	0.00	0.00
	R/M				0.00				0.00				0.00				0.00
	DDD	0.00	0.00	0.00	0.00	0.00	0.00	0.00	0.00	0.00	0.00	0.00	0.00	0.00	0.00	0.00	0.00
	R/M				0.00				0.00				0.00				0.00
TOTAL DEL TRIMESTRE					10,710.04				8,096.84				9,587.08				21,106.43

R/M REGISTRO DE LOS RECURSOS MENSUALES REPORTADO A MILES DE PESOS

Clave del Programa	NOMBRE DEL PROGRAMA 2025
U006	SUBSIDIOS FEDERALES PARA ORGANISMOS DESCENTRALIZADOS ESTATALES U006
S247	PROGRAMA PARA EL DESARROLLO PROFESIONAL DOCENTE (PRODEP) S247
U079	PROGRAMA DE EXPANSIÓN DE LA EDUCACIÓN MEDIA SUPERIOR Y SUPERIOR (TIPO SUPERIOR) U079
U006	PRODUCTOS FINANCIEROS U006
BBB	
CCC	
DDD	

Nota: AAA, BBB, CCC y DDD= Llenar si la IES es beneficiaria de algún programa extraordinario.

MTRO. JESÚS ALBERTO GONZÁLEZ TORRES
TESORERO GENERAL / DIRECTOR ADMÓN.

MTRO. ADRIANA GONZÁLEZ GARCÍA
DIRECTORA DE FINANCIACIÓN

MTRO. ALBERTO RAMOS PÉREZ PÉREZ
RECTOR

DESTINO DE LOS RECURSOS FEDERALES QUE RECIBEN UNIVERSIDADES E INSTITUCIONES DE EDUCACION MEDIA SUPERIOR Y SUPERIOR

En términos del artículo 37, fracción I del Decreto de Presupuesto de Egresos de la Federación para el Ejercicio Fiscal 2025


Programas y cumplimiento de metas

La información presentada es acumulada al periodo que se reporta

Enero- Diciembre 2025

Fracción I

Nombre de la Universidad	Programas PEF/2025	A M E S U A L I S	PRIMER TRIMESTRE DEL 2025			NOTA	SEGUNDO TRIMESTRE DEL 2025			NOTA	TERCER TRIMESTRE DEL 2025			NOTA	CUARTO TRIMESTRE DEL 2025			NOTA		
			LOS PROGRAMAS A LOS QUE SE DESTINEN LOS RECURSOS FEDERALES (MILES DE PESOS)				LOS PROGRAMAS A LOS QUE SE DESTINEN LOS RECURSOS FEDERALES (MILES DE PESOS)				LOS PROGRAMAS A LOS QUE SE DESTINEN LOS RECURSOS FEDERALES (MILES DE PESOS)				LOS PROGRAMAS A LOS QUE SE DESTINEN LOS RECURSOS FEDERALES (MILES DE PESOS)					
			Enero	Febrero	Marzo		Abril	Mayo	Junio		Julio	Agosto	Septiembre		Octubre	Noviembre	Diciembre			
U n i v e r s i d a d e l E s t a d o d e C o l i m b i a																				
	SUBSIDIOS FEDERALES PARA ORGANISMOS DESCENTRALIZADOS ESTATALES U006	A	0.00	6,762.00	10,710.00			12,682.00	16,637.00	18,806.00			21,770.00	23,742.00	28,392.00			28,679.00	31,652.02	31,652.02
		R/M	0.00	6,762.00	3,948.00			1,972.00	3,955.00	2,169.00			2,964.00	1,972.00	4,650.00			287.00	2,973.02	0.00
	PROGRAMA PARA EL DESARROLLO PROFESIONAL DOCENTE (PRODEP) S247	A	0.00	0.00	0.00			0.00	0.00	0.00			0.00	0.00	0.00			12.00	15,292.11	15,292.11
		R/M	0.00	0.00	0.00			0.00	0.00	0.00			0.00	0.00	0.00			12.00	15,280.11	0.00
	PROGRAMA DE EXPANSIÓN DE LA EDUCACIÓN MEDIA SUPERIOR Y SUPERIOR (TIPO SUPERIOR) U079	A	0.00	0.00	0.00			0.00	0.00	0.00			0.00	0.00	0.00			0.00	2,553.16	2,553.16
		R/M	0.00	0.00	0.00			0.00	0.00	0.00			0.00	0.00	0.00			0.00	2,553.16	0.00
	PRODUCTOS FINANCIEROS U006	A	0.00	0.00	0.04			0.29	0.56	0.88			1.23	1.59	1.96			2.38	2.78	3.10
		R/M	0.00	0.00	0.04			0.25	0.28	0.32			0.34	0.36	0.37			0.42	0.40	0.32
	BBB	A	0.00	0.00	0.00			0.00	0.00	0.00			0.00	0.00	0.00			0.00	0.00	0.00
	R/M	0.00	0.00	0.00			0.00	0.00	0.00			0.00	0.00	0.00			0.00	0.00	0.00	
CCC	A	0.00	0.00	0.00			0.00	0.00	0.00			0.00	0.00	0.00			0.00	0.00	0.00	
	R/M	0.00	0.00	0.00			0.00	0.00	0.00			0.00	0.00	0.00			0.00	0.00	0.00	
DDD	A	0.00	0.00	0.00			0.00	0.00	0.00			0.00	0.00	0.00			0.00	0.00	0.00	
	R/M	0.00	0.00	0.00			0.00	0.00	0.00			0.00	0.00	0.00			0.00	0.00	0.00	
SUMA DEL MES			0.00	6,762.00	3,948.04			1,972.25	3,955.28	2,169.32			2,964.34	1,972.36	4,650.37			299.42	20,806.68	0.32
SUMAS ACUMULADAS			0.00	6,762.00	10,710.04			12,682.29	16,637.56	18,806.88			21,771.23	23,743.59	28,393.96			28,693.38	49,500.07	49,500.39
ACUMULADO DEL TRIMESTRE					10,710.04					8,096.84					9,587.08					21,106.43


MRO. JESÚS ALBERTO MENDEZ TORRES
TESORERO GENERAL / DIRECTOR ADMÓN.


MTRA. ADRIANA JIMÉNEZ GRANDA
DIRECTOR DE PLANEACIÓN


MRO. ALTERIO RAMOS PÉREZ
RECTOR

RECURSOS FEDERALES QUE SE RECIBIERON INCLUYENDO SUBSIDIOS EXTRAORDINARIOS, DANDO CUMPLIMIENTO AL ARTÍCULO 37 DEL PRESUPUESTO DE EGRESOS DE LA FEDERACIÓN PARA 2025, DEBEBA PRIS ENFATSE EN LAS ACCIONES I II y III.

EL ÓRGANO DE CONTROL INTERNO DE LA INSTITUCIÓN SERÁ EL RESPONSABLE DE VALIDAR LA INFORMACIÓN PRESENTADA AL C. RECTOR(A) DE LOS RECURSOS MINISTRADOS EN EL PRESENTE EJERCICIO.

A=Acumulado

R/M=Recursos Federales Mensuales (Subsidios Ordinario y Extraordinarios 2025)

DESTINO DE LOS RECURSOS FEDERALES QUE RECIBEN UNIVERSIDADES E INSTITUCIONES DE EDUCACIÓN MEDIA SUPERIOR Y SUPERIOR

En términos del artículo 37, fracción III, del Decreto de Presupuesto de Egresos de la Federación para el Ejercicio Fiscal 2025

Desglose del gasto corriente de operación

La información presentada es acumulada al periodo que se reporta

Del 01 de octubre al 31 de diciembre de 2025

LA IES DEBE CAPTURAR ESTOS CAMPOS.												CUARTO TRIMESTRE 2025		
Universidad / Institución	Programa	Fracción III			Servicios Generales			Otros			ACUMULADO A DICIEMBRE 2025			
		Octubre	Noviembre	Diciembre	Octubre	Noviembre	Diciembre	Octubre	Noviembre	Diciembre	Enero-Octubre	Enero-Nov.	Enero-Diciembre	
U n i v e r s i d a d e s t a d o d e	SUBSIDIOS FEDERALES PARA ORGANISMOS DESCENTRALIZADOS ESTATALES U006	63.57	236.43	0.00	151.45	395.09	0.00	71.98	2,341.50	0.00	28,679.00	31,652.02	31,652.02	
	PROGRAMA PARA EL DESARROLLO PROFESIONAL DOCENTE (PRODEP) S247	0.00	2,881.07	0.00	0.00	6,366.28	0.00	12.00	6,032.76	0.00	12.00	15,292.11	15,292.11	
	PROGRAMA DE EXPANSIÓN DE LA EDUCACIÓN MEDIA SUPERIOR Y SUPERIOR (TIPO SUPERIOR) U079	0.00	966.83	0.00	0.00	334.40	0.00	0.00	1,251.93	0.00	0.00	2,553.16	2,553.16	
	PRODUCTOS FINANCIEROS U006	0.00	0.00	0.00	0.00	0.00	0.00	0.42	0.40	0.32	2.38	2.78	3.10	
	BBB	0.00	0.00	0.00	0.00	0.00	0.00	0.00	0.00	0.00	0.00	0.00	0.00	
	CCC	0.00	0.00	0.00	0.00	0.00	0.00	0.00	0.00	0.00	0.00	0.00	0.00	
	DDD	0.00	0.00	0.00	0.00	0.00	0.00	0.00	0.00	0.00	0.00	0.00	0.00	
SUMA DEL MES		63.57	4,084.32	0.00	151.45	7,095.77	0.00	84.40	9,626.59	0.32	28,693.38	49,500.07	49,500.39	
SUMAS ACUMULADAS		63.57	4,147.89	4,147.89	4,299.35	11,395.12	11,395.12	11,479.52	21,106.11	21,106.43	299.42	21,106.11	21,106.43	
ACUMULADO DEL TRIMESTRE				4,147.89			7,247.22			9,711.31			21,106.43	

MRO. JESÚS ALBERTO MENDEZ TORRES
TESORERO GENERAL / DIRECTOR ADMON.

MTRA. ADRIANA JIMÉNEZ MIRANDA
DIRECTORA DE PLANEACIÓN

MRO. ALTERIO RAMOS PÉREZ PÉREZ
RECTOR

Cálculo de porcentajes								
21,106.43								
20%			34%			46%		
4,147.89			7,247.22			9,711.31		
Materiales y Suministros			Servicios Generales			Otros		
Agosto	Septiembre	Octubre	Agosto	Septiembre	Octubre	Agosto	Septiembre	Octubre
63.57	4,084.32	0.00	151.45	7,095.77	0.00	84.40	9,626.59	0.32
1.53%	98.47%	0.00%	2.09%	97.91%	0.00%	0.87%	99.13%	0.00%

COMPROBACIÓN TRIMESTRAL		
FRACCIONES		
+	I	21,106.43
-	II	0.00
-	III	21,106.43
=		<u>0.00</u>

COMPROBACIÓN ANUAL		
FRACCIONES		
+	I	49,500.39
-	II	0.00
-	III	49,500.39
=		<u>0.00</u>



U. Intercultural del Edo. de Tabasco

Del 01 de octubre al 31 de diciembre de 2025
(Miles de pesos)

RESUMEN DE ESTADO DE ACTIVIDADES

INGRESOS	DICIEMBRE		ACUMULADO ENE. A DIC. 2025	
RECURSOS FEDERALES	21,106.43	100.00%	49,500.39	100.00%
TOTAL DE INGRESOS FEDERALES	21,106.43	100.00%	49,500.39	100.00%
EGRESOS				
PLANTILLA	0.00	0.00%	0.00	0.00%
MATERIALES SUMINISTROS	4,147.89	19.65%	5,747.90	0.00%
GASTOS GENERALES	7,247.22	34.34%	17,352.70	0.00%
OTROS	9,711.31	46.01%	26,399.79	0.00%
TOTAL DE EGRESOS FEDERALES	21,106.43	100.00%	49,500.39	0.00%
UTILIDAD O PÉRDIDA	0.00	0.00%	0.00	0.00%

MITRO. JESÚS ALBERTO MÉNDEZ TORRES
TESORERO GENERAL / DIRECTOR ADMÓN.

MITRO. ALTERIO RAMOS PÉREZ PÉREZ
RECTOR

NOTA:

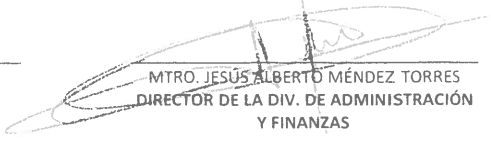
La información presentada en este formato, no exime la entrega de la Fracción IV, "Los estados de situación financiera, analítico, así como el de origen y aplicación de recursos públicos federales", mismos que deberán anexar en la entrega trimestral.

CONCEPTO	NOVIEMBRE	OCTUBRE
INGRESOS Y OTROS BENEFICIOS		
Ingresos de Gestión	3,859,611.23	3,859,611.23
Impuestos	0.00	0.00
Cuotas y Aportaciones de Seguridad Social	0.00	0.00
Contribuciones de Mejoras	0.00	0.00
Derechos	0.00	0.00
Productos	0.00	0.00
Aprovechamientos	0.00	0.00
Ingresos por Venta de Bienes y Prestación de Servicios	3,859,611.23	3,859,611.23
Participaciones, Aportaciones, Convenios, Incentivos Derivados de la Colaboración Fiscal, Fondos Distintos de Aportaciones, Transferencias, Asignaciones, Subsidios y Subvenciones, y Pensiones y Jubilaciones	81,149,310.62	57,370,000.00
Participaciones, Aportaciones, Convenios, Incentivos Derivados de la Colaboración Fiscal, Fondos Distintos de Aportaciones	0.00	0.00
Transferencias, Asignaciones, Subsidios y Subvenciones, y Pensiones y Jubilaciones	81,149,310.62	57,370,000.00
Otros Ingresos y Beneficios	4,074.32	3,434.64
Ingresos Financieros	4,074.32	3,434.64
Incremento por Variación de Inventarios	0.00	0.00
Disminución del Exceso de Estimaciones por Pérdida o Deterioro u Obsolescencia	0.00	0.00
Disminución del Exceso de Provisiones	0.00	0.00
Otros Ingresos y Beneficios Varios	0.00	0.00
Total de Ingresos y Otros Beneficios	85,012,996.17	61,233,045.87
GASTOS Y OTRAS PERDIDAS		
Gastos de Funcionamiento	48,994,636.91	44,034,439.37
Servicios Personales	35,021,769.63	31,512,809.93
Materiales y Suministros	2,164,366.98	1,888,527.80
Servicios Generales	11,808,500.30	10,633,101.64
Transferencias, Asignaciones, Subsidios y Otras Ayudas	0.00	0.00
Transferencias Internas y Asignaciones al Sector Público	0.00	0.00
Transferencias al Resto del Sector Público	0.00	0.00
Subsidios y Subvenciones	0.00	0.00
Ayudas Sociales	0.00	0.00
Pensiones y Jubilaciones	0.00	0.00
Transferencias a Fideicomisos, Mandatos y Contratos Análogos	0.00	0.00
Transferencias a la Seguridad Social	0.00	0.00
Donativos	0.00	0.00
Transferencias al Exterior	0.00	0.00
Participaciones y Aportaciones	0.00	0.00
Participaciones	0.00	0.00
Aportaciones	0.00	0.00
Convenios	0.00	0.00
Intereses, Comisiones y Otros Gastos de la Deuda Pública	0.00	0.00
Intereses de la Deuda Pública	0.00	0.00
Comisiones de la Deuda Pública	0.00	0.00
Gastos de la Deuda Pública	0.00	0.00
Costo por Coberturas	0.00	0.00
Apoyos Financieros	0.00	0.00
Otros Gastos y Pérdidas Extraordinarias	7,212,308.15	6,691,390.32
Estimaciones, Depreciaciones, Deterioros, Obsolescencia y Amortizaciones	7,196,545.52	6,675,627.69
Provisiones	0.00	0.00
Disminución de Inventarios	0.00	0.00
Aumento por Insuficiencia de Estimaciones por Pérdida o Deterioro u Obsolescencia	15,762.63	15,762.63
Aumento por insuficiencia de Provisiones	0.00	0.00
Otros Gastos	0.00	0.00
Inversión Pública	0.00	0.00
Inversión Pública no Capitalizable	0.00	0.00
Total de Gastos y Otras Perdidas	56,206,945.06	50,725,829.69
Resultados del Ejercicio (Ahorro/Desahorro)	28,806,051.11	10,507,216.18

Bajo protesta de decir verdad declaramos que los Estados Financieros y sus notas son razonablemente correctos y son responsabilidad del emisor


 MTRO. ALTERIO RAMOS PÉREZ PÉREZ
 RECTOR


 L.C.P. TRINIDAD HERNÁNDEZ GÓMEZ
 JEFE DEL DEPTO. DE CONTABILIDAD


 MTRO. JESÚS ALBERTO MÉNDEZ TORRES
 DIRECTOR DE LA DIV. DE ADMINISTRACIÓN
 Y FINANZAS

UNIVERSIDAD INTERCULTURAL DEL ESTADO DE TABASCO
Estado de Situación Financiera
Al 30 de noviembre de 2025
(Cifras en pesos)

CONCEPTO	NOVIEMBRE	OCTUBRE	CONCEPTO	NOVIEMBRE	OCTUBRE
ACTIVO			PASIVO		
Activo Circulante			Pasivo Circulante		
Efectivo y Equivalentes	36,133,044.31	16,756,387.35	Cuentas por Pagar a Corto Plazo	568,153.12	713,494.17
Derechos a Recibir Efectivo o Equivalentes	493,755.64	1,277,336.64	Documentos por Pagar a Corto Plazo	0.00	0.00
Derechos a Recibir Bienes o Servicios	0.00	0.00	Porción a Corto Plazo de la Deuda Pública a Largo Plazo	0.00	0.00
Inventarios	0.00	0.00	Títulos y Valores a Corto Plazo	0.00	0.00
Almacenes	798,425.20	718,837.35	Pasivos Diferidos a Corto Plazo	0.00	0.00
Estimación por Pérdida o Deterioro de Activos Circulantes	0.00	0.00	Fondos y Bienes de Terceros en Garantía y/o	0.00	0.00
Otros Activos Circulantes	0.00	0.00	Administración a Corto Plazo	0.00	0.00
Total de Activos Circulantes	37,425,225.15	18,752,561.34	Provisiones a Corto Plazo	0.00	0.00
Activo No Circulante			Otros Pasivos a Corto Plazo	0.00	0.00
Inversiones Financieras a Largo Plazo	0.00	0.00	Total de Pasivos Circulantes	568,153.12	713,494.17
Derechos a Recibir Efectivo o Equivalentes a Largo Plazo	0.00	0.00	Pasivo No Circulante		
Bienes Inmuebles, Infraestructura y Construcción en Proceso	198,903,620.02	198,903,620.02	Cuentas por Pagar a Largo Plazo	0.00	0.00
Bienes Muebles	60,515,281.87	60,515,281.87	Documentos por Pagar a Largo Plazo	0.00	0.00
Activos Intangibles	58,467.95	58,467.95	Deuda Pública a Largo Plazo	0.00	0.00
Depreciación, Deterioro y Amortización Acumulada de Bie	-47,560,641.48	-47,039,723.65	Pasivos Diferidos a Largo Plazo	0.00	0.00
Activos Diferidos	0.00	0.00	Fondos y Bienes de Terceros en Garantía y/o	0.00	0.00
Estimación por Pérdida o Deterioro de Activos No Circular	0.00	0.00	Administración a Largo Plazo	0.00	0.00
Otros Activos No Circulantes	0.00	0.00	Provisiones a Largo Plazo	0.00	0.00
Total de Activos No Circulantes	211,916,728.36	212,437,646.19	Total de Pasivos No Circulantes	0.00	0.00
Total del Activo	249,341,953.51	231,190,207.53	Total del Pasivo	568,153.12	713,494.17
			HACIENDA PÚBLICA/PATRIMONIO		
			Hacienda Pública/Patrimonio Contribuido	161,620,276.79	161,620,276.79
			Aportaciones	153,571,016.59	153,571,016.59
			Donaciones de Capital	8,049,260.20	8,049,260.20
			Actualización de la Hacienda Pública/Patrimonio	0.00	0.00
			Hacienda Pública/Patrimonio Generado	87,153,523.60	68,856,436.57
			Resultados del Ejercicio (Ahorro/Desahorro)	28,806,051.11	10,507,216.18
			Resultados de Ejercicios Anteriores	72,179,450.96	72,179,450.96
			Revalúos	0.00	0.00
			Reservas	0.00	0.00
			Rectificaciones de Resultados de Ejercicios Anteriores	-13,831,978.47	-13,830,230.57
			Exceso o Insuficiencia en la Actualización de la Hacienda Pública/Patrimonio	0.00	0.00
			Resultado por Posición Monetaria	0.00	0.00
			Resultado por Tenencia de Activos no Monetarios	0.00	0.00
			Total Hacienda Pública/Patrimonio	248,773,800.39	230,476,713.36
			Total del Pasivo y Hacienda Pública/Patrimonio	249,341,953.51	231,190,207.53

Bajo protesta de decir verdad declaramos que los Estados Financieros y sus notas, son razonablemente correctos y son responsabilidad del emisor.

MTRO. ALTERIO RAMOS PEREZ PÉREZ
RECTOR

L.C.P. TRINIDAD HERNÁNDEZ GÓMEZ
JEFE DEL DEPTO. DE CONTABILIDAD

MTRO. JESÚS ALBERTO MENDEZ TORRES
DIRECTOR DE LA DIV. DE ADMINISTRACIÓN
Y FINANZAS

DESTINO DE LOS RECURSOS FEDERALES QUE RECIBEN UNIVERSIDADES E INSTITUCIONES DE EDUCACIÓN MEDIA SUPERIOR Y SUPERIOR

En términos del artículo 37, fracción V, del Decreto de Presupuesto de Egresos de la Federación para el Ejercicio Fiscal **2025**

Información desagregada sobre matrícula

La información presentada es acumulada al periodo que se reporta

Del 01 de octubre al 31 de diciembre de 2025

Universidad / Institución U. Intercultural del Edo. de Tabasco

CONSOLIDADO			
Nivel Educativo	Número de Alumnos		
	Primer Ingreso	Reingreso	Total
Medio Superior			
Técnico Superior Universitario			
Licenciatura	591	1,295	1,886
Especialidad			
Maestría	27	25	52
Doctorado			
Otros			
TOTAL	618	1,320	1,938

Nivel Educativo	Escuela/Facultad/Centro	Municipio	Programa/Carrera	Número de Alumnos		
				Primer Ingreso	Reingreso	Total
Licenciatura	Sede Poblado de Oxolotán	Tacotalpa, Tabasco	Desarrollo Rural Sustentable	15	34	49
Licenciatura	Sede Poblado de Oxolotán	Tacotalpa, Tabasco	Lengua y Cultura	40	159	199
Licenciatura	Sede Poblado de Oxolotán	Tacotalpa, Tabasco	Desarrollo Turístico	37	52	89
Licenciatura	Sede Poblado de Oxolotán	Tacotalpa, Tabasco	Comunicación Intercultural	13	23	36
Licenciatura	Sede Poblado de Oxolotán	Tacotalpa, Tabasco	Salud Intercultural	27	90	117
Licenciatura	Sede Poblado de Oxolotán	Tacotalpa, Tabasco	Enfermería Intercultural	59	130	189
Licenciatura	Sede Poblado de Oxolotán	Tacotalpa, Tabasco	Derecho Intercultural	12	40	52

DESTINO DE LOS RECURSOS FEDERALES QUE RECIBEN UNIVERSIDADES E INSTITUCIONES DE EDUCACIÓN MEDIA SUPERIOR Y SUPERIOR

En términos del artículo 37, fracción V, del Decreto de Presupuesto de Egresos de la Federación para el Ejercicio Fiscal 2025

Información desagregada sobre matrícula

La información presentada es acumulada al periodo que se reporta

Del 01 de octubre al 31 de diciembre de 2025

Universidad / Institución	U. Intercultural del Edo. de Tabasco
---------------------------	--------------------------------------

Licenciatura	Sede Poblado de Oxolotán	Tacotalpa, Tabasco	Comunicación Intercultural No escolarizado	28	56	84
Maestria	Sede Poblado de Oxolotán	Tacotalpa, Tabasco	Maestria en Gestión del Patrimonio Biocultural	7	8	15
Maestria	Sede Poblado de Oxolotán	Tacotalpa, Tabasco	Maestria en Educación con especialidad en inclusión e innovación	20	17	37
Licenciatura	Unidad Académica de Villa Vicente Guerrero	Centla, Tabasco	Desarrollo Rural Sustentable	28	33	61
Licenciatura	Unidad Académica de Villa Vicente Guerrero	Centla, Tabasco	Desarrollo Turístico	43	59	102
Licenciatura	Unidad Académica de Villa Vicente Guerrero	Centla, Tabasco	Enfermería Intercultural	83	150	233
Licenciatura	Unidad Académica de Villa Tamulte de las Sabanas	Centro, Tabasco	Lengua y Cultura	45	144	189
Licenciatura	Unidad Académica de Villa Tamulte de las Sabanas	Centro, Tabasco	Comunicación Intercultural	16	31	47
Licenciatura	Unidad Académica de Villa Tamulte de las Sabanas	Centro, Tabasco	Salud Intercultural	41	89	130
Licenciatura	Unidad Académica de Villa Tamulte de las Sabanas	Centro, Tabasco	Derecho Intercultural	36	81	117
TOTAL				618	1,320	1,938

LIC. ARMIN VAZQUEZ
JOSE
Director de Servicios
Escolares



Oficio: UIET/REC/082/2026

Asunto: El que se indica


Oxolotán, Tacotalpa, Tabasco, a 03 de febrero de 2026.

C.P. OSCAR ORTEGA CORTÉS
DIRECTOR DE SUBSIDIO A UNIVERSIDADES
DIRECCIÓN GENERAL DE EDUCACIÓN SUPERIOR UNIVERSITARIA E INTERCULTURAL
P R E S E N T E.

En atención al oficio No. 511/2026-0129-5 de fecha 19 de enero de 2026, que refiere al Artículo 37 del Presupuesto de Egresos de la Federación (PEF) 2025, que indica el compromiso de presentar informes trimestrales a la Secretaría de Educación Pública. Sirva la presente para hacer entrega de lo solicitado, con el cierre al cuarto trimestre con corte al 31 de diciembre de 2025, de la fracción IV que corresponde a “los estados de situación financiera, analítico, así como el de origen y aplicación de recursos públicos federales” de esta Institución educativa.

Sin otro particular, aprovecho la ocasión para enviarle un cordial saludo.

Atentamente



Dr. Alterio Ramos Pérez Pérez
Rector



c.c.p. Dr. Carlos Iván Moreno Arellano. - Director General de Educación Superior Universitaria
Mtra. Elvira Méndez Bautista. - directora de Educación Intercultural de la DGEUI.
Mtro. Jesús Alberto Méndez Torres. - Director de la División de Administración y Finanzas. UIET
Archivo/ARPP/lor*

"SABER Y HACER PARA ENGRANDECER NUESTROS PUEBLOS"

Oxolotán, Tacotalpa, Tabasco. C.P. 86890
<http://www.uiet.edu.mx>

CONCEPTO	DICIEMBRE	NOVIEMBRE
INGRESOS Y OTROS BENEFICIOS		
Ingresos de Gestión	3,859,611.23	3,859,611.23
Impuestos	0.00	0.00
Cuotas y Aportaciones de Seguridad Social	0.00	0.00
Contribuciones de Mejoras	0.00	0.00
Derechos	0.00	0.00
Productos	0.00	0.00
Aprovechamientos	0.00	0.00
Ingresos por Venta de Bienes y Prestación de Servicios	3,859,611.23	3,859,611.23
Participaciones, Aportaciones, Convenios, Incentivos Derivados de la Colaboración Fiscal, Fondos Distintos de Aportaciones, Transferencias, Asignaciones, Subsidios y Subvenciones, y Pensiones y Jubilaciones	81,149,310.62	81,149,310.62
Participaciones, Aportaciones, Convenios, Incentivos Derivados de la Colaboración Fiscal, Fondos Distintos de Aportaciones	0.00	0.00
Transferencias, Asignaciones, Subsidios y Subvenciones, y Pensiones y Jubilaciones	81,149,310.62	81,149,310.62
Otros Ingresos y Beneficios	4,893.87	4,074.32
Ingresos Financieros	4,893.87	4,074.32
Incremento por Variación de Inventarios	0.00	0.00
Disminución del Exceso de Estimaciones por Pérdida o Deterioro u Obsolescencia	0.00	0.00
Disminución del Exceso de Provisiones	0.00	0.00
Otros Ingresos y Beneficios Varios	0.00	0.00
Total de Ingresos y Otros Beneficios	85,013,815.72	85,012,996.17
GASTOS Y OTRAS PERDIDAS		
Gastos de Funcionamiento	75,342,826.88	48,994,636.91
Servicios Personales	48,777,410.61	35,021,769.63
Materiales y Suministros	5,825,700.93	2,164,366.98
Servicios Generales	20,739,715.34	11,808,500.30
Transferencias, Asignaciones, Subsidios y Otras Ayudas	0.00	0.00
Transferencias Internas y Asignaciones al Sector Público	0.00	0.00
Transferencias al Resto del Sector Público	0.00	0.00
Subsidios y Subvenciones	0.00	0.00
Ayudas Sociales	0.00	0.00
Pensiones y Jubilaciones	0.00	0.00
Transferencias a Fideicomisos, Mandatos y Contratos Análogos	0.00	0.00
Transferencias a la Seguridad Social	0.00	0.00
Donativos	0.00	0.00
Transferencias al Exterior	0.00	0.00
Participaciones y Aportaciones	0.00	0.00
Participaciones	0.00	0.00
Aportaciones	0.00	0.00
Convenios	0.00	0.00
Intereses, Comisiones y Otros Gastos de la Deuda Pública	0.00	0.00
Intereses de la Deuda Pública	0.00	0.00
Comisiones de la Deuda Pública	0.00	0.00
Gastos de la Deuda Pública	0.00	0.00
Costo por Coberturas	0.00	0.00
Apoyos Financieros	0.00	0.00
Otros Gastos y Pérdidas Extraordinarias	7,726,490.75	7,212,308.15
Estimaciones, Depreciaciones, Deterioros, Obsolescencia y Amortizaciones	7,710,728.12	7,196,545.52
Provisiones	0.00	0.00
Disminución de Inventarios	0.00	0.00
Aumento por Insuficiencia de Estimaciones por Pérdida o Deterioro u Obsolescencia	15,762.63	15,762.63
Aumento por insuficiencia de Provisiones	0.00	0.00
Otros Gastos	0.00	0.00
Inversión Pública	0.00	0.00
Inversión Pública no Capitalizable	0.00	0.00
Total de Gastos y Otras Perdidas	83,069,317.63	56,206,945.06
Resultados del Ejercicio (Ahorro/Desahorro)	1,944,498.09	28,806,051.11

Bajo protesta de decir verdad declaramos que los Estados Financieros y sus notas son razonablemente correctos y son responsabilidad del emisor.

MTRO. ALTERIO RAMOS PÉREZ PÉREZ
RECTOR

L.C.P. TRINIDAD HERNÁNDEZ GÓMEZ
JEFE DEL DEPTO. DE CONTABILIDAD

MTRO. JESÚS ALBERTO MENDEZ TORRES
DIRECTOR DE LA DIV. DE ADMINISTRACIÓN
Y FINANZAS

UNIVERSIDAD INTERCULTURAL DEL ESTADO DE TABASCO
Estado de Situación Financiera
Al 31 de diciembre de 2025
(Cifras en pesos)

CONCEPTO	DICIEMBRE	NOVIEMBRE	CONCEPTO	DICIEMBRE	NOVIEMBRE
ACTIVO			PASIVO		
Activo Circulante			Pasivo Circulante		
Efectivo y Equivalentes	8,699,714.19	36,133,044.31	Cuentas por Pagar a Corto Plazo	7,699,619.07	568,153.12
Derechos a Recibir Efectivo o Equivalentes	508,147.84	493,755.64	Documentos por Pagar a Corto Plazo	0.00	0.00
Derechos a Recibir Bienes o Servicios	0.00	0.00	Porción a Corto Plazo de la Deuda Pública a Largo Plazo	0.00	0.00
Inventarios	0.00	0.00	Títulos y Valores a Corto Plazo	0.00	0.00
Almacenes	1,689,453.32	798,425.20	Pasivos Diferidos a Corto Plazo	0.00	0.00
Estimación por Pérdida o Deterioro de Activos Circulantes	0.00	0.00	Fondos y Bienes de Terceros en Garantía y/o	0.00	0.00
Otros Activos Circulantes	0.00	0.00	Administración a Corto Plazo	0.00	0.00
Total de Activos Circulantes	10,897,315.35	37,425,225.15	Provisiones a Corto Plazo	0.00	0.00
Activo No Circulante			Otros Pasivos a Corto Plazo	0.00	0.00
Inversiones Financieras a Largo Plazo	0.00	0.00	Total de Pasivos Circulantes	7,699,619.07	568,153.12
Derechos a Recibir Efectivo o Equivalentes a Largo Plazo	0.00	0.00	Pasivo No Circulante		
Bienes Inmuebles, Infraestructura y Construcción en Proceso	198,903,620.02	198,903,620.02	Cuentas por Pagar a Largo Plazo	0.00	0.00
Bienes Muebles	66,239,447.65	60,515,281.87	Documentos por Pagar a Largo Plazo	0.00	0.00
Activos Intangibles	46,039.05	58,467.95	Deuda Pública a Largo Plazo	0.00	0.00
Depreciación, Deterioro y Amortización Acumulada de Bienes	-46,567,528.80	-47,560,641.48	Pasivos Diferidos a Largo Plazo	0.00	0.00
Activos Diferidos	0.00	0.00	Fondos y Bienes de Terceros en Garantía y/o	0.00	0.00
Estimación por Pérdida o Deterioro de Activos No Circular	0.00	0.00	Administración a Largo Plazo	0.00	0.00
Otros Activos No Circulantes	0.00	0.00	Provisiones a Largo Plazo	0.00	0.00
Total de Activos No Circulantes	218,621,577.92	211,916,728.36	Total de Pasivos No Circulantes	0.00	0.00
Total del Activo	229,518,893.27	249,341,953.51	Total del Pasivo	7,699,619.07	568,153.12
			HACIENDA PÚBLICA/PATRIMONIO		
			Hacienda Pública/Patrimonio Contribuido	161,620,276.79	161,620,276.79
			Aportaciones	153,571,016.59	153,571,016.59
			Donaciones de Capital	8,049,260.20	8,049,260.20
			Actualización de la Hacienda Pública/Patrimonio	0.00	0.00
			Hacienda Pública/Patrimonio Generado	60,198,997.41	87,153,523.60
			Resultados del Ejercicio (Ahorro/Desahorro)	1,944,498.09	28,806,051.11
			Resultados de Ejercicios Anteriores	72,179,450.96	72,179,450.96
			Revalúos	0.00	0.00
			Reservas	0.00	0.00
			Rectificaciones de Resultados de Ejercicios Anteriores	-13,924,951.64	-13,831,978.47
			Exceso o Insuficiencia en la Actualización de la Hacienda Pública/Patrimonio	0.00	0.00
			Resultado por Posición Monetaria	0.00	0.00
			Resultado por Tenencia de Activos no Monetarios	0.00	0.00
			Total Hacienda Pública/Patrimonio	221,819,274.20	248,773,800.39
			Total del Pasivo y Hacienda Pública/Patrimonio	229,518,893.27	249,341,953.51

Bajo protesta de decir verdad declaramos que los Estados Financieros y sus notas, son razonablemente correctos y son responsabilidad del emisor.

MTRO. ALTERIO RAMOS PÉREZ PÉREZ
RECTOR

L.C.P. TRINIDAD HERNÁNDEZ GÓMEZ
JEFE DEL DEPTO. DE CONTABILIDAD

MTRO. JESÚS ALBERTO MENDOZA TORRES
DIRECTOR DE LA DIV. DE ADMINISTRACIÓN
Y FINANZAS