



**UNIVERSIDAD INTERCULTURAL
DEL ESTADO DE TABASCO**

CLAVE: 27EIU0001F



**“2023, Año de Francisco Villa”
El Revolucionario del Pueblo**

Oficio: UIET/REC/189/2023.

Asunto: Envío de informe.

Poblado de Oxolotán, Tacotalpa, Tabasco, a 05 de julio 2023.

DRA. CARMEN ENEDINA RODRÍGUEZ ARMENTA.
DIRECTORA GENERAL DE EDUCACIÓN SUPERIOR UNIVERSITARIA
E INTERCULTURAL DE LA SECRETARÍA DE EDUCACIÓN PÚBLICA
MÉXICO D.F.
PRESENTE.-

Con la finalidad de dar cumplimiento al Artículo 37, fracción I del Presupuesto de Egresos de la Federación para el Ejercicio Fiscal 2023, me permito remitirle la información, correspondiente al segundo trimestre (abril-junio) de nuestra universidad; respecto a los incisos:

- I) Programas y cumplimiento de metas;
- III) Desglose del gasto corriente destinado de operación.
- IV) Los estados de situación financiera, analítico, así como el de origen y aplicación de recursos públicos federales, y
- V) La Información desagregada sobre matrícula.

Finalmente, le comento que toda la información a que se refiere este informe, es publicada en la página web de la universidad en el apartado de planeación y rendición de cuenta, y en el enlace de la Plataforma Nacional de Transparencia, cuyo link* es:

<https://consultapublicamx.plataformadetransparencia.org.mx/vut-web/faces/view/consultaPublica.xhtml?idEntidad=Mjc=&idSujetoObligado=NTA4Ng==#inicioEn>
el apartado de Informes.

Agradeciendo la atención prestada al presente, aprovecho la ocasión para enviarle un cordial saludo.



ATENTAMENTE

“SABER Y HACER PARA ENGRANDECER NUESTROS PUEBLOS”

Mtro. Alterio Ramos Pérez Pérez

Rector



c.c.p. Lic. Juan Gregorio Regino, Director de Educación Intercultural DGEUI-SEP.
Mtra. Adriana Jiménez Miranda. - Directora de la División de Planeación, Desarrollo y Evaluación de la UIET.
Mtro. Jesús Alberto Méndez Torres. - Director de la División de Administración y Finanzas de la UIET
Archivo/Minutario.

“Saber y Hacer para Engrandecer Nuestros Pueblos”

Oxolotán, Tacotalpa, Tabasco C.P. 86890
www.uiet.edu.mx www.redui.org.mx

**HOJA DE TRABAJO DE LA
UNIVERSIDAD INTERCULTURAL DEL ESTADO DE TABASCO**

REGISTRO SEMIAUTOMÁTICO DE LOS RECURSOS FEDERALES AUTORIZADOS A LA UNIVERSIDAD A MILES DE PESOS DEL EJERCICIO 2023.

MES	RECURSOS ENTREGADOS A LA UNIVERSIDAD DEL 01 DE ENERO AL 31 DE DICIEMBRE DEL 2023, POR SEP - DGESUI - DSU						MES
	SUBSIDIOS FEDERALES PARA ORGANISMOS DESCENTRALIZADOS ESTATALES U006	PROGRAMA PARA EL DESARROLLO PROFESIONAL DOCENTE (PRODEP) S247	EXTRAORDINARIO U006	PRODUCTOS FINANCIEROS U006	PROGRAMA DE EXPANSIÓN DE LA EDUCACIÓN MEDIA SUPERIOR Y SUPERIOR U079	CCC	
ENERO	717.00	0.00	0.00	0.00	0.00	0.00	ENERO
FEBRERO	4,846.00	0.00	0.00	0.00	0.00	0.00	FEBRERO
MARZO	2,999.00	0.00	0.00	0.06	0.00	0.00	MARZO
ABRIL	3,121.00	70.00	0.00	0.18	0.00	0.00	ABRIL
MAYO	2,486.00	0.00	191.00	0.08	0.00	0.00	MAYO
JUNIO	4,079.00	14,511.56	0.00	0.08	8,592.75	0.00	JUNIO
JULIO	0.00	0.00	0.00	0.00	0.00	0.00	JULIO
AGOSTO	0.00	0.00	0.00	0.00	0.00	0.00	AGOSTO
SEPTIEMBRE	0.00	0.00	0.00	0.00	0.00	0.00	SEPTIEMBRE
OCTUBRE	0.00	0.00	0.00	0.00	0.00	0.00	OCTUBRE
NOVIEMBRE	0.00	0.00	0.00	0.00	0.00	0.00	NOVIEMBRE
DICIEMBRE	0.00	0.00	0.00	0.00	0.00	0.00	DICIEMBRE
	18,248.00	14,581.56	191.00	0.40	8,592.75	0.00	

GRAN TOTAL A MILES DE PESOS 41,613.71

**REGISTRO MENSUAL DE LAS APORTACIONES FEDERALES, CANALIZADAS POR SEP/DGESUI/DSU, AUTORIZADAS POR EL GOBIERNO FEDERAL A LAS IPES EN EL EJERCICIO 2023.
(MILES DE PESOS)**

CLAVE DEL PROYECTO	RECURSOS OTORGADOS DE LA DSU EN LOS PROGRAMAS AUTORIZADOS	PRIMER TRIMESTRE 2023			Acumulado	SEGUNDO TRIMESTRE 2023			Acumulado	TERCER TRIMESTRE 2023			Acumulado	CUARTO TRIMESTRE 2023			Acumulado
		ENERO	FEBRERO	MARZO		Trimestral	ABRIL	MAYO		JUNIO	Trimestral	JULIO		AGOSTO	SEPTIEMBRE	Trimestral	
U006	SUBSIDIOS FEDERALES PARA ORGANISMOS DESCENTRALIZADOS ESTATALES U006	717.00	5,363.00	8,562.00	8,562.00	11,683.00	14,169.00	18,248.00	18,248.00	18,248.00	18,248.00	18,248.00	18,248.00	18,248.00	18,248.00	18,248.00	18,248.00
	R/M	717.00	4,846.00	2,999.00	8,562.00	3,121.00	2,486.00	4,079.00	9,686.00				0.00				0.00
S247	PROGRAMA PARA EL DESARROLLO PROFESIONAL DOCENTE (PRODEP) S247	0.00	0.00	0.00	0.00	70.00	70.00	14,581.56	14,581.56	14,581.56	14,581.56	14,581.56	14,581.56	14,581.56	14,581.56	14,581.56	14,581.56
	R/M				0.00	70.00	0.00	14,511.56	14,581.56				0.00				0.00
U006	EXTRAORDINARIO	0.00	0.00	0.00	0.00	0.00	191.00	191.00	191.00	191.00	191.00	191.00	191.00	191.00	191.00	191.00	191.00
	R/M				0.00		191.00		191.00				0.00				0.00
U006	PRODUCTOS FINANCIEROS U006	0.00	0.00	0.06	0.06	0.24	0.32	0.40	0.40	0.40	0.40	0.40	0.40	0.40	0.40	0.40	0.40
	R/M	0.00	0.00	0.06	0.06	0.18	0.08	0.08	0.34				0.00				0.00
U079	PROGRAMA DE EXPANSIÓN DE LA EDUCACIÓN MEDIA SUPERIOR Y SUPERIOR U079	0.00	0.00	0.00	0.00	0.00	0.00	8,592.75	8,592.75	8,592.75	8,592.75	8,592.75	8,592.75	8,592.75	8,592.75	8,592.75	8,592.75
	R/M				0.00			8,592.75	8,592.75				0.00				0.00
	CCC	0.00	0.00	0.00	0.00	0.00	0.00	0.00	0.00	0.00	0.00	0.00	0.00	0.00	0.00	0.00	0.00
	R/M				0.00				0.00				0.00				0.00
		0.00	0.00	0.00	0.00	0.00	0.00	0.00	0.00	0.00	0.00	0.00	0.00	0.00	0.00	0.00	0.00
	R/M				0.00				0.00				0.00				0.00

TOTAL DEL TRIMESTRE

8,562.06

33,051.65

0.00

0.00

R/M REGISTRO DE LOS RECURSOS MENSUALES REPORTADO A MILES DE PESOS

Clave del Proyecto	NOMBRE DEL PROYECTO 2023
U006	SUBSIDIOS FEDERALES PARA ORGANISMOS DESCENTRALIZADOS ESTATALES U006
S247	PROGRAMA PARA EL DESARROLLO PROFESIONAL DOCENTE (PRODEP) S247
U006	EXTRAORDINARIO U006
U006	PRODUCTOS FINANCIEROS U006
U079	PROGRAMA DE EXPANSIÓN DE LA EDUCACIÓN MEDIA SUPERIOR Y SUPERIOR U079
	CCC

Nota: AAA, BBB y CCC = Llenar si la IPES es beneficiaria de otro programa extraordinario.

DESTINO DE LOS RECURSOS FEDERALES QUE RECIBEN UNIVERSIDADES E INSTITUCIONES DE EDUCACION MEDIA SUPERIOR Y SUPERIOR

En términos del artículo 37, fracción I del Decreto de Presupuesto de Egresos de la Federación para el Ejercicio Fiscal 2023

Programas y cumplimiento de metas


La información presentada es acumulada al periodo que se reporta

Enero- Diciembre 2023

Fracción I

Nombre de la Universidad	Programas PEF/2023	M E N S U A L E S	PRIMER TRIMESTRE DEL 2023				NOTA	SEGUNDO TRIMESTRE DEL 2023			NOTA	TERCER TRIMESTRE DEL 2023			NOTA	CUARTO TRIMESTRE DEL 2023			NOTA
			LOS PROGRAMAS A LOS QUE SE DESTINEN LOS RECURSOS FEDERALES (MILES DE PESOS)			LOS PROGRAMAS A LOS QUE SE DESTINEN LOS RECURSOS FEDERALES (MILES DE PESOS)			LOS PROGRAMAS A LOS QUE SE DESTINEN LOS RECURSOS FEDERALES (MILES DE PESOS)			LOS PROGRAMAS A LOS QUE SE DESTINEN LOS RECURSOS FEDERALES (MILES DE PESOS)							
			Enero	Febrero	Marzo	Abril		Mayo	Junio	Julio		Agosto	Septiembre	Octubre		Noviembre	Diciembre		
U n i v e r s i d a d e T a b a r a s c o e d e	SUBSIDIOS FEDERALES PARA ORGANISMOS DESCENTRALIZADOS ESTATALES U006	A	717.00	5,563.00	8,562.00		11,683.00	14,169.00	18,248.00		18,248.00	18,248.00	18,248.00		18,248.00	18,248.00	18,248.00		
		R/M	717.00	4,846.00	2,999.00		3,121.00	2,486.00	4,079.00		0.00	0.00	0.00		0.00	0.00	0.00		
	PROGRAMA PARA EL DESARROLLO PROFESIONAL DOCENTE (PRODEP) S247	A	0.00	0.00	0.00		70.00	70.00	14,581.56		14,581.56	14,581.56	14,581.56		14,581.56	14,581.56	14,581.56		
		R/M	0.00	0.00	0.00		70.00	0.00	14,511.56		0.00	0.00	0.00		0.00	0.00	0.00		
	EXTRAORDINARIO U006	A	0.00	0.00	0.00		0.00	191.00	191.00		191.00	191.00	191.00		191.00	191.00	191.00		
		R/M	0.00	0.00	0.00		0.00	191.00	0.00		0.00	0.00	0.00		0.00	0.00	0.00		
	PRODUCTOS FINANCIEROS U006	A	0.00	0.00	0.06		0.24	0.32	0.40		0.40	0.40	0.40		0.40	0.40	0.40		
		R/M	0.00	0.00	0.06		0.18	0.08	0.08		0.00	0.00	0.00		0.00	0.00	0.00		
PROGRAMA DE EXPANSIÓN DE LA EDUCACIÓN MEDIA SUPERIOR Y SUPERIOR U079	A	0.00	0.00	0.00		0.00	0.00	8,592.75		8,592.75	8,592.75	8,592.75		8,592.75	8,592.75	8,592.75			
	R/M	0.00	0.00	0.00		0.00	0.00	8,592.75		0.00	0.00	0.00		0.00	0.00	0.00			
CCC	A	0.00	0.00	0.00		0.00	0.00	0.00		0.00	0.00	0.00		0.00	0.00	0.00			
	R/M	0.00	0.00	0.00		0.00	0.00	0.00		0.00	0.00	0.00		0.00	0.00	0.00			
	A	0.00	0.00	0.00		0.00	0.00	0.00		0.00	0.00	0.00		0.00	0.00	0.00			
	R/M	0.00	0.00	0.00		0.00	0.00	0.00		0.00	0.00	0.00		0.00	0.00	0.00			
SUMA DEL MES			717.00	4,846.00	2,999.06		3,191.18	2,677.08	27,183.39		0.00	0.00	0.00		0.00	0.00	0.00		
SUMAS ACUMULADAS			717.00	5,563.00	8,562.06		11,753.24	14,430.32	41,613.71		41,613.71	41,613.71	41,613.71		41,613.71	41,613.71	41,613.71		
ACUMULADO DEL TRIMESTRE				8,562.06				33,051.65		0.00		0.00				0.00			

SE REPORTA LOS PRODUCTOS FINANCIEROS DEL TRIMESTRE


 MTR. JESÚS ALBERTO MÉNDEZ TORRES
 DIRECTOR GENERAL / DIRECTOR ADMON


 MTRA. ADRIANA JIMÉNEZ MIRANDA
 DIRECTORA DE PLANEACIÓN


 MTR. ALTERIO RAMOS PÉREZ PÉREZ
 RECTOR

RECURSOS FEDERALES QUE SE RECIBIERON INCLUYENDO SUBSIDIOS EXTRAORDINARIOS, DANDO CUMPLIMIENTO AL ARTICULO 37 DEL PRESUPUESTO DE EGRESOS DE LA FEDERACION PARA 2023, DEBERA PRESENTARSE EN LAS FRACCIONES I, II Y III. EL ORGANISMO DE CONTROL INTERNO DE LA INSTITUCION SERA EL RESPONSABLE DE VALIDAR LA INFORMACION PRESENTADA AL C. RECTOR(A) DE LOS RECURSOS MINISTRADOS EN EL PRESENTE EJERCICIO.

A "Acumulado"
 R/M = Recursos Federales Mensuales (Subsidios Ordinario y Extraordinarios 2023)

DESTINO DE LOS RECURSOS FEDERALES QUE RECIBEN UNIVERSIDADES E INSTITUCIONES DE EDUCACIÓN MEDIA SUPERIOR Y SUPERIOR


En términos del artículo 37, fracción III, del Decreto de Presupuesto de Egresos de la Federación para el Ejercicio Fiscal 2023


Desglose del gasto corriente de operación

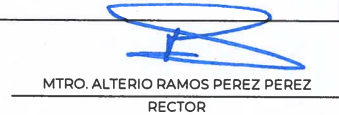
La información presentada es acumulada al periodo que se reporta

Del 01 de abril al 30 de junio de 2023

Fracción III										SEGUNDO TRIMESTRE 2023			
Universidad / Institución	Programa	Materiales y Suministros			Servicios Generales			Otros			ACUMULADO A JUNIO 2023		
		Abril	Mayo	Junio	Abril	Mayo	Junio	Abril	Mayo	Junio	Enero-Abril	Enero-Mayo	Enero-Junio
U . I n t e r c u l i t a b r a s c o d e l E d o . d e	SUBSIDIOS FEDERALES PARA ORGANISMOS DESCENTRALIZADOS ESTATALES U006	90.00	60.00	90.00	679.00	657.00	120.00	2,352.00	1,769.00	3,869.00	11,683.00	14,169.00	18,248.00
	PROGRAMA PARA EL DESARROLLO PROFESIONAL DOCENTE (PRODEP) S247	0.00	0.00	1,365.78	0.00	0.00	7,275.08	70.00	0.00	5,870.70	70.00	70.00	14,581.56
	EXTRAORDINARIO U006	0.00	21.00	0.00	0.00	170.00	0.00	0.00	0.00	0.00	0.00	191.00	191.00
	PRODUCTOS FINANCIEROS U006	0.00	0.00	0.00	0.00	0.00	0.00	0.18	0.08	0.08	0.24	0.32	0.40
	PROGRAMA DE EXPANSIÓN DE LA EDUCACIÓN MEDIA SUPERIOR Y SUPERIOR U079	0.00	0.00	64.00	0.00	0.00	5,722.75	0.00	0.00	2,806.00	0.00	0.00	8,592.75
	CCC	0.00	0.00	0.00	0.00	0.00	0.00	0.00	0.00	0.00	0.00	0.00	0.00
		0.00	0.00	0.00	0.00	0.00	0.00	0.00	0.00	0.00	0.00	0.00	0.00
SUMA DEL MES		90.00	81.00	1,519.78	679.00	827.00	13,117.83	2,422.18	1,769.08	12,545.78	11,753.24	14,430.32	41,613.71
SUMAS ACUMULADAS		90.00	171.00	1,690.78	2,369.78	3,196.78	16,314.61	18,736.79	20,505.87	33,051.65	3,191.18	5,868.26	33,051.65
ACUMULADO DEL TRIMESTRE				1,690.78			14,623.83			16,737.04			33,051.65


 MTR. JESUS ALBERTO MENDEZ TORRES
 TESORERO GENERAL DIRECTOR ADMÓN


 MTRA. ADRIANA JIMENEZ MIRANDA
 DIRECTOR DE PLANEACIÓN


 MTR. ALTERIO RAMOS PEREZ PEREZ
 RECTOR

Cálculo de porcentajes								
33,051.65								
5%			44%			51%		
1,690.78			14,623.83			16,737.04		
Materiales y Suministros			Servicios Generales			Otras		
Abril	Mayo	Junio	Abril	Mayo	Junio	Abril	Mayo	Junio
90.00	60.00	90.00	679.00	657.00	120.00	2,352.00	1,769.00	3,869.00
5%	4%	5%	5%	4%	1%	14%	11%	23%

APARTADO "ÚNICO" DEL ANEXO DE EJECUCIÓN QUE FORMA PARTE INTEGRANTE DEL CONVENIO DE APOYO FINANCIERO 2023

	MONTO TOTAL ANUAL DEL SUBSIDIO ORDINARIO, MDP	%	FRACCIÓN
SUELDOS DE PLANTILLA		0.00%	II
GASTOS	33,051.65	100.00%	III
TOTAL	<u>33,051.65</u>	100.00%	I

	TRIMESTRE		SUMA TOTAL
	PRIMERO	SEGUNDO	
PLANTILLA	0.00	0.00	0.00
GASTOS	8,562.00	9,686.00	18,248.00
	<u>8,562.00</u>	<u>9,686.00</u>	<u>18,248.00</u>

**COMPROBACIÓN
TRIMESTRAL**

FRACCIONES	
I	33,051.65
II	
III	33,051.65
	<u>0.00</u>



U. Intercultural del Edo. de Tabasco

Del 01 de abril al 30 de junio de 2023
(Miles de pesos)

RESUMEN DE ESTADO DE ACTIVIDADES

	JUNIO		ACUMULADO ENE. A JUN. 2023	
INGRESOS				
RECURSOS FEDERALES	33,051.65	100.00%	41,613.71	100.00%
TOTAL DE INGRESOS FEDERALES	<u>33,051.65</u>	100.00%	<u>41,613.71</u>	100.00%
EGRESOS				
PLANTILLA	0.00	0.00%	0.00	0.00%
MATERIALES SUMINISTROS	1,690.78	5.12%	2,020.78	0.00%
GASTOS GENERALES	14,623.83	44.25%	16,554.83	0.00%
OTROS	16,737.04	50.64%	23,038.10	0.00%
TOTAL DE EGRESOS FEDERALES	<u>33,051.65</u>	100.00%	<u>41,613.71</u>	0.00%
UTILIDAD O PÉRDIDA	<u>0.00</u>	0.00%	<u>0.00</u>	0.00%


MTRO. JESÚS ALBERTO MÉNDEZ TORRES
DIRECTOR DE ADMINISTRACIÓN Y FINANZAS


MTRO. ALTERIO RAMOS PÉREZ PÉREZ
RECTOR

NOTA:

La información presentada en este formato, no exime la entrega de la Fracción IV, "Los estados de situación financiera, analítico, así como el de origen y aplicación de recursos públicos federales", mismos que deberán anexar en la entrega trimestral.

ACTIVO	MAYO	ABRIL	PASIVO	MAYO	ABRIL
Activo Circulante			Pasivo Circulante		
Efectivo y Equivalentes	10,752,379.58	10,848,204.51	Cuentas por Pagar a Corto Plazo	818,162.58	994,693.29
Derechos a Recibir Efectivo o Equivalentes	517,332.88	499,868.96	Documentos por Pagar a Corto Plazo		
Derechos a Recibir Bienes o Servicios			Porción a Corto Plazo de la Deuda Pública a Largo Plazo		
Inventarios			Títulos y Valores a Corto Plazo		
Almacenes	924,145.69	724,867.26	Pasivos Diferidos a Corto Plazo		
Estimación por Pérdida o Deterioro de Activos Circulantes			Fondos y Bienes de Terceros en Garantía y/o Administración a Corto Plazo		
Otros Activos Circulantes			Provisiones a Corto Plazo		
Total de Activos Circulantes	12,193,858.15	12,072,940.73	Otros Pasivos a Corto Plazo	0.00	0.00
			Total de Pasivos Circulantes	818,162.58	994,693.29
Activo No Circulante			Pasivo No Circulante		
Inversiones Financieras a Largo Plazo			Cuentas por Pagar a Largo Plazo		
Derechos a Recibir Efectivo o Equivalentes a Largo Plazo			Documentos por Pagar a Largo Plazo		
Bienes Inmuebles, Infraestructura y Construcción en Proceso	85,445,858.04	85,445,858.04	Deuda Pública a Largo Plazo		
Bienes Muebles	50,456,559.75	52,678,880.24	Pasivos Diferidos a Largo Plazo		
Activos Intangibles	104,467.95	104,467.95	Fondos y Bienes de Terceros en Garantía y/o Administración a Largo Plazo		
Depreciación, Deterioro y Amortización Acumulada de Bienes	-37,904,547.88	-35,111,509.20	Provisiones a Largo Plazo		
Activos Diferidos			Total de Pasivos No Circulantes	0.00	0.00
Estimación por Pérdida o Deterioro de Activos No Circulantes			Total del Pasivo	818,162.58	994,693.29
Otros Activos No Circulantes			HACIENDA PÚBLICA/PATRIMONIO		
Total de Activos No Circulantes	98,102,337.86	103,117,697.03	Hacienda Pública/Patrimonio Contribuido		
Total del Activo	110,296,196.01	115,190,637.76	Aportaciones	40,113,254.61	40,113,254.61
			Donaciones de Capital	8,049,260.20	8,049,260.20
			Actualización de la Hacienda Pública/Patrimonio		
			Hacienda Pública/Patrimonio Generado		
			Resultados del Ejercicio (Ahorro/Desahorro)	4,106,811.37	8,797,185.61
			Resultados de Ejercicios Anteriores	69,230,516.57	69,258,028.37
			Revalúos		
			Reservas		
			Rectificaciones de Resultados de Ejercicios Anteriores	-12,021,809.32	-12,021,784.32
			Exceso o Insuficiencia en la Actualización de la Hacienda Pública/Patrimonio		
			Resultado por Posición Monetaria		
			Resultado por Tenencia de Activos no Monetarios		
			Total Hacienda Pública/Patrimonio	109,478,033.43	114,195,944.47
			Total del Pasivo y Hacienda Pública/Patrimonio	110,296,196.01	115,190,637.76

Bajo protesta de decir verdad declaramos que los Estados Financieros y sus notas son razonablemente correctos y son responsabilidad del emisor


Mtro. Alterio Ramos Pérez Pérez
Rector


L.C.P. Trinidad Hernández
Jefe de Depto. de Contabilidad


Mtro. Jesús Rodríguez Méndez Torres
Director de la Div. de Administración y Finanzas

Del 01 de enero al 31 de mayo de 2023

	MAYO	ABRIL
INGRESOS Y OTROS BENEFICIOS		
Ingresos de Gestión	1,398,244.48	1,248,198.48
Impuestos	0.00	0.00
Cuotas y Aportaciones de Seguridad Social	0.00	0.00
Contribuciones de Mejoras	0.00	0.00
Derechos	0.00	0.00
Productos	0.00	0.00
Aprovechamientos	0.00	0.00
Ingresos por Venta de Bienes y Prestación de Servicios	1,398,244.48	1,248,198.48
Participaciones, Aportaciones, Convenios, Incentivos Derivados de la Colaboración Fiscal, Fondos Distintos de Aportaciones, Transferencias, Asignaciones, Subsidios y Subvenciones, y Pensiones y Jubilaciones	28,599,000.00	23,436,000.00
Participaciones, Aportaciones, Convenios, Incentivos Derivados de la Colaboración Fiscal, Fondos Distintos de Aportaciones	0.00	0.00
Transferencias, Asignaciones, Subsidios y Subvenciones, y Pensiones y Jubilaciones	28,599,000.00	23,436,000.00
Otros Ingresos y Beneficios	1,615.26	1,436.28
Ingresos Financieros	1,615.26	1,436.28
Incremento por Variación de Inventarios	0.00	0.00
Disminución del Exceso de Estimaciones por Pérdida o Deterioro u Obsolescencia	0.00	0.00
Disminución del Exceso de Provisiones	0.00	0.00
Otros Ingresos y Beneficios Varios	0.00	0.00
Total de Ingresos y Otros Beneficios	29,998,859.74	24,685,634.76
GASTOS Y OTRAS PERDIDAS		
Gastos de Funcionamiento	20,499,373.09	15,511,108.04
Servicios Personales	15,917,797.26	12,446,779.32
Materiales y Suministros	215,353.45	151,969.72
Servicios Generales	4,366,222.38	2,912,359.00
Transferencias, Asignaciones, Subsidios y Otras Ayudas	0.00	0.00
Transferencias Internas y Asignaciones al Sector Público	0.00	0.00
Transferencias al Resto del Sector Público	0.00	0.00
Subsidios y Subvenciones	0.00	0.00
Ayudas Sociales	0.00	0.00
Pensiones y Jubilaciones	0.00	0.00
Transferencias a Fideicomisos, Mandatos y Contratos Análogos	0.00	0.00
Transferencias a la Seguridad Social	0.00	0.00
Donativos	0.00	0.00
Transferencias al Exterior	0.00	0.00
Participaciones y Aportaciones	0.00	0.00
Participaciones	0.00	0.00
Aportaciones	0.00	0.00
Convenios	0.00	0.00
Intereses, Comisiones y Otros Gastos de la Deuda Pública	0.00	0.00
Intereses de la Deuda Pública	0.00	0.00
Comisiones de la Deuda Pública	0.00	0.00
Gastos de la Deuda Pública	0.00	0.00
Costo por Coberturas	0.00	0.00
Apoyos Financieros	0.00	0.00
Otros Gastos y Pérdidas Extraordinarias	5,392,675.28	377,341.11
Estimaciones, Depreciaciones, Deterioros, Obsolescencia y Amortizaciones	5,357,690.90	342,356.73
Provisiones	0.00	0.00
Disminución de Inventarios	0.00	0.00
Aumento por Insuficiencia de Estimaciones por Pérdida o Deterioro u Obsolescencia	0.00	0.00
Aumento por insuficiencia de Provisiones	0.00	0.00
Otros Gastos	34,984.38	34,984.38
Inversión Pública	0.00	0.00
Inversión Pública no Capitalizable	0.00	0.00
Total de Gastos y Otras Perdidas	25,892,048.37	15,888,449.15
Resultados del Ejercicio (Ahorro/Desahorro)	4,106,811.37	8,797,185.61

Bajo protesta de decir verdad declaramos que los Estados Financieros y sus notas son razonablemente correctos y son responsabilidad del emisor



Mtro. Altario Ramos Pérez Pérez
Rector



L.C.P. Trinidad Hernández Gómez
Jefe de Depto. de Contabilidad



Mtro. Jesús Alberto Méndez Torres
Director de la D.G. de Administración y Finanzas

DESTINO DE LOS RECURSOS FEDERALES QUE RECIBEN UNIVERSIDADES E INSTITUCIONES DE EDUCACIÓN MEDIA SUPERIOR Y SUPERIOR

En términos del artículo 37, fracción V, del Decreto de Presupuesto de Egresos de la Federación para el Ejercicio Fiscal **2023**

Información desagregada sobre matrícula

La información presentada es acumulada al periodo que se reporta

Del 01 de abril al 30 de junio 2023

Universidad / Institución U. Intercultural del Edo. de Tabasco

CONSOLIDADO

Nivel Educativo	Número de Alumnos		
	Primer Ingreso	Reingreso	Total
Medio Superior			
Técnico Superior Universitario			
Licenciatura		1,357	1,357
Especialidad			
Maestría			
Doctorado			
Otros			
TOTAL		1,357	1,357

Nivel Educativo	Escuela/Facultad/Centro	Municipio	Programa/Carrera	Número de Alumnos		
				Primer Ingreso	Reingreso	Total
Licenciatura	Sede Poblado de Oxolotán	Tacotalpa, Tabasco	Desarrollo Rural Sustentable	0	30	30
Licenciatura	Sede Poblado de Oxolotán	Tacotalpa, Tabasco	Lengua y Cultura	0	120	120
Licenciatura	Sede Poblado de Oxolotán	Tacotalpa, Tabasco	Desarrollo Turístico	0	27	27
Licenciatura	Sede Poblado de Oxolotán	Tacotalpa, Tabasco	Comunicación Intercultural	0	34	34
Licenciatura	Sede Poblado de Oxolotán	Tacotalpa, Tabasco	Salud Intercultural	0	99	99
Licenciatura	Sede Poblado de Oxolotán	Tacotalpa, Tabasco	Enfermería Intercultural	0	129	129
Licenciatura	Sede Poblado de Oxolotán	Tacotalpa, Tabasco	Derecho Intercultural	0	37	37
Licenciatura	Sede Poblado de Oxolotán	Tacotalpa, Tabasco	Desarrollo Rural Sustentable No escolarizado	0	147	147
Licenciatura	Sede Poblado de Oxolotán	Tacotalpa, Tabasco	Comunicación Intercultural No escolarizado	0	155	155

DESTINO DE LOS RECURSOS FEDERALES QUE RECIBEN UNIVERSIDADES E INSTITUCIONES DE EDUCACIÓN MEDIA SUPERIOR Y SUPERIOR

En términos del artículo 37, fracción V, del Decreto de Presupuesto de Egresos de la Federación para el Ejercicio Fiscal **2023**

Información desagregada sobre matrícula

La información presentada es acumulada al periodo que se reporta

Del 01 de abril al 30 de junio 2023

Universidad / Institución	U. Intercultural del Edo. de Tabasco
---------------------------	--------------------------------------

Licenciatura	Unidad Académica de Villa Vicente Guerrero	Centla, Tabasco	Desarrollo Rural Sustentable	0	27	27
Licenciatura	Unidad Académica de Villa Vicente Guerrero	Centla, Tabasco	Desarrollo Turístico	0	56	56
Licenciatura	Unidad Académica de Villa Vicente Guerrero	Centla, Tabasco	Enfermería Intercultural	0	168	168
Licenciatura	Unidad Académica de Villa Tamulte de las Sabanas	Centro, Tabasco	Lengua y Cultura	0	101	101
Licenciatura	Unidad Académica de Villa Tamulte de las Sabanas	Centro, Tabasco	Comunicación Intercultural	0	42	42
Licenciatura	Unidad Académica de Villa Tamulte de las Sabanas	Centro, Tabasco	Salud Intercultural	0	112	112
Licenciatura	Unidad Académica de Villa Tamulte de las Sabanas	Centro, Tabasco	Derecho Intercultural	0	73	73
TOTAL				0	1,357	1,357


LIC. ARMIN VÁZQUEZ JOSÉ
 Director de Servicios
 Escolares



**Nota: La fracción V del artículo 37 en este formato, es independiente del artículo 35 PEF sobre matrícula Auditada que deberá ser entregado a la instancia correspondiente.
 (El formato está preparado para agregar las filas que sean necesarias).**

Oficio: UIET/REC/222/2023.

Asunto: El que se indica

Poblado de Oxolotán, Tacotalpa, Tabasco, a 31 de julio de 2023.

C.P. OSCAR ORTEGA CORTÉS

DIRECTOR DE SUBSIDIO A UNIVERSIDADES

DIRECCIÓN GENERAL DE EDUCACIÓN SUPERIOR UNIVERSITARIA E INTERCULTURAL

P R E S E N T E.


Estimado contador Ortega:

Por este medio y en seguimiento al oficio *No. 511/2023-3273-7 de fecha 17 de julio de 2023*, que refiere al Artículo 37 del Presupuesto de Egresos de la Federación para el Ejercicio Fiscal 2023. Me permito enviar en adjunto la información financiera complementaria a fin de dar cumplimiento al informe del segundo trimestre de la *Fracción IV que corresponde a los estados de situación financiera, analítico* con corte al 30 de junio de 2023.

Sin otro particular, aprovecho la ocasión para enviarle un cordial saludo.

Atentamente

“SABER Y HACER PARA ENGRANDECER NUESTROS PUEBLOS”



Mtro. Alterio Ramos Pérez Pérez
Rector



C.c.p Dr. Francisco Luciano Concheiro Bórquez, Subsecretario de Educación Superior, SEP. – Para su conocimiento
Lic. Omar González Vera, Titular de la Unidad de Auditoría Gubernamental de la Secretaría de la Función Pública – Para su conocimiento.
Dra. Carmen Enedina Rodríguez Armenta. - Directora General de Educación Superior Universitaria E Intercultural. Para su conocimiento
Lic. Juan Gregorio Regino, Director de Educación Intercultural de la SEP. Para su conocimiento
Mtra. Adriana Jiménez Miranda. - Directora de la División de Planeación, Desarrollo y Evaluación de la UIET.
Mtro. Jesús Alberto Méndez Torres. - Director de la División de Administración y Finanzas de la UIET
Archivo/ARPP/lor*


“Saber y Hacer para Engrandecer Nuestros Pueblos”


Tacotalpa, Tabasco. C.P. 86870


<http://www.uiet.edu.mx>

ACTIVO	JUNIO	MAYO	PASIVO	JUNIO	MAYO
Activo Circulante			Pasivo Circulante		
Efectivo y Equivalentes	37,514,258.32	10,752,379.58	Cuentas por Pagar a Corto Plazo	1,002,898.43	818,162.58
Derechos a Recibir Efectivo o Equivalentes	502,785.50	517,332.88	Documentos por Pagar a Corto Plazo		
Derechos a Recibir Bienes o Servicios			Porción a Corto Plazo de la Deuda Pública a Largo Plazo		
Inventarios			Títulos y Valores a Corto Plazo		
Almacenes	784,465.99	924,145.69	Pasivos Diferidos a Corto Plazo		
Estimación por Pérdida o Deterioro de Activos Circulantes			Fondos y Bienes de Terceros en Garantía y/o Administración a Corto Plazo		
Otros Activos Circulantes			Provisiones a Corto Plazo		
<i>Total de Activos Circulantes</i>	<i>38,801,509.81</i>	<i>12,193,858.15</i>	Otros Pasivos a Corto Plazo	0.00	0.00
			<i>Total de Pasivos Circulantes</i>	<i>1,002,898.43</i>	<i>818,162.58</i>
Activo No Circulante			Pasivo No Circulante		
Inversiones Financieras a Largo Plazo			Cuentas por Pagar a Largo Plazo		
Derechos a Recibir Efectivo o Equivalentes a Largo Plazo			Documentos por Pagar a Largo Plazo		
Bienes Inmuebles, Infraestructura y Construcción en Proce	85,445,858.04	85,445,858.04	Deuda Pública a Largo Plazo		
Bienes Muebles	51,060,059.75	50,456,559.75	Pasivos Diferidos a Largo Plazo		
Activos Intangibles	104,467.95	104,467.95	Fondos y Bienes de Terceros en Garantía y/o Administración a Largo Plazo		
Depreciación, Deterioro y Amortización Acumulada de Bier	-38,128,376.98	-37,904,547.88	Provisiones a Largo Plazo		
Activos Diferidos			<i>Total de Pasivos No Circulantes</i>	<i>0.00</i>	<i>0.00</i>
Estimación por Pérdida o Deterioro de Activos No Circulantes			Total del Pasivo	1,002,898.43	818,162.58
Otros Activos No Circulantes					
<i>Total de Activos No Circulantes</i>	<i>98,482,008.76</i>	<i>98,102,337.86</i>	HACIENDA PÚBLICA/PATRIMONIO		
Total del Activo	137,283,518.57	110,296,196.01	Hacienda Pública/Patrimonio Contribuido		
			Aportaciones	40,113,254.61	40,113,254.61
			Donaciones de Capital	8,049,260.20	8,049,260.20
			Actualización de la Hacienda Pública/Patrimonio		
			Hacienda Pública/Patrimonio Generado		
			Resultados del Ejercicio (Ahorro/Desahorro)	31,022,214.44	4,106,811.37
			Resultados de Ejercicios Anteriores	69,117,700.21	69,230,516.57
			Revalúos		
			Reservas		
			Rectificaciones de Resultados de Ejercicios Anteriores	-12,021,809.32	-12,021,809.32
			Exceso o Insuficiencia en la Actualización de la Hacienda Pública/Patrimonio		
			Resultado por Posición Monetaria		
			Resultado por Tenencia de Activos no Monetarios		
			<i>Total Hacienda Pública/Patrimonio</i>	<i>136,280,620.14</i>	<i>109,478,033.43</i>
			Total del Pasivo y Hacienda Pública/Patrimonio	137,283,518.57	110,296,196.01

Bajo protesta de decir verdad declaramos que los Estados Financieros y sus notas son razonablemente correctos y son responsabilidad del emisor



Mtro. Alterio Ramos Pérez Pérez
Rector


L.C.P. Trinidad Hernández Gómez
Jefe de Depto. de Contabilidad


Mtro. Jesús Alberto Méndez Torres
Director de la Div. de Administración y Finanzas

	JUNIO	MAYO
INGRESOS Y OTROS BENEFICIOS		
Ingresos de Gestión	1,436,359.48	1,398,244.48
Impuestos	0.00	0.00
Cuotas y Aportaciones de Seguridad Social	0.00	0.00
Contribuciones de Mejoras	0.00	0.00
Derechos	0.00	0.00
Productos	0.00	0.00
Aprovechamientos	0.00	0.00
Ingresos por Venta de Bienes y Prestación de Servicios	1,436,359.48	1,398,244.48
Participaciones, Aportaciones, Convenios, Incentivos Derivados de la Colaboración Fiscal, Fondos Distintos de Aportaciones, Transferencias, Asignaciones, Subsidios y Subvenciones, y Pensiones y Jubilaciones	59,861,311.00	28,599,000.00
Participaciones, Aportaciones, Convenios, Incentivos Derivados de la Colaboración Fiscal, Fondos Distintos de Aportaciones	0.00	0.00
Transferencias, Asignaciones, Subsidios y Subvenciones, y Pensiones y Jubilaciones	59,861,311.00	28,599,000.00
Otros Ingresos y Beneficios	1,795.52	1,615.26
Ingresos Financieros	1,795.52	1,615.26
Incremento por Variación de Inventarios	0.00	0.00
Disminución del Exceso de Estimaciones por Pérdida o Deterioro u Obsolescencia	0.00	0.00
Disminución del Exceso de Provisiones	0.00	0.00
Otros Ingresos y Beneficios Varios	0.00	0.00
Total de Ingresos y Otros Beneficios	61,299,466.00	29,998,859.74
GASTOS Y OTRAS PERDIDAS		
Gastos de Funcionamiento	24,660,747.18	20,499,373.09
Servicios Personales	18,794,322.32	15,917,797.26
Materiales y Suministros	536,570.37	215,353.45
Servicios Generales	5,329,854.49	4,366,222.38
Transferencias, Asignaciones, Subsidios y Otras Ayudas	0.00	0.00
Transferencias Internas y Asignaciones al Sector Público	0.00	0.00
Transferencias al Resto del Sector Público	0.00	0.00
Subsidios y Subvenciones	0.00	0.00
Ayudas Sociales	0.00	0.00
Pensiones y Jubilaciones	0.00	0.00
Transferencias a Fideicomisos, Mandatos y Contratos Análogos	0.00	0.00
Transferencias a la Seguridad Social	0.00	0.00
Donativos	0.00	0.00
Transferencias al Exterior	0.00	0.00
Participaciones y Aportaciones	0.00	0.00
Participaciones	0.00	0.00
Aportaciones	0.00	0.00
Convenios	0.00	0.00
Intereses, Comisiones y Otros Gastos de la Deuda Pública	0.00	0.00
Intereses de la Deuda Pública	0.00	0.00
Comisiones de la Deuda Pública	0.00	0.00
Gastos de la Deuda Pública	0.00	0.00
Costo por Coberturas	0.00	0.00
Apoyos Financieros	0.00	0.00
Otros Gastos y Pérdidas Extraordinarias	5,616,504.38	5,392,675.28
Estimaciones, Depreciaciones, Deterioros, Obsolescencia y Amortizaciones	5,581,520.00	5,357,690.90
Provisiones	0.00	0.00
Disminución de Inventarios	0.00	0.00
Aumento por Insuficiencia de Estimaciones por Pérdida o Deterioro u Obsolescencia	0.00	0.00
Aumento por insuficiencia de Provisiones	0.00	0.00
Otros Gastos	34,984.38	34,984.38
Inversión Pública	0.00	0.00
Inversión Pública no Capitalizable	0.00	0.00
Total de Gastos y Otras Perdidas	30,277,251.56	25,892,048.37
Resultados del Ejercicio (Ahorro/Desahorro)	31,022,214.44	4,106,811.37


Bajo protesta de decir verdad declaramos que los Estados Financieros y sus notas son razonablemente correctos y son responsabilidad del emisor



Mtro. Alterio Ramos Pérez Pérez
Rector



Mtro. Jesús Alvarado Méndez Torres
Director de la Div. de Administración y Finanzas



L.C.P. Trinidad Hernández Gómez
Jefe de Depto. de Contabilidad