

“2019, Año del Caudillo del Sur, Emiliano Zapata”

A CUSE

Oficio: UIET/REC/134/2019.

Asunto: Envío de informe.

Poblado de Oxolotán, Tacotalpa, Tabasco, a 08 de abril de 2019.

DRA. CARMEN ENEDINA RODRÍGUEZ ARMENTA.
DIRECTORA GENERAL DE EDUCACIÓN SUPERIOR UNIVERSITARIA
DE LA SECRETARÍA DE EDUCACIÓN PÚBLICA
MÉXICO D.F.
PRESENTE.-

Con la finalidad de dar cumplimiento al Artículo 38 del Presupuesto de Egresos de la Federación para el Ejercicio Fiscal 2019, me permito remitirle la información, correspondiente al primer trimestre (enero-marzo) de nuestra universidad; respecto a los incisos:

- I) Programas a que se destinen los recursos y cumplimiento de metas;
- III) Desglose del gasto corriente destinado a su operación.
- IV) Los estados de situación financiera, analítico, así como el de origen y aplicación de recursos públicos federales, y
- V) La información sobre matrícula de inicio y fin de cada ciclo escolar.

Finalmente, le comento que toda la información a que se refiere este informe, es publicada en la página web de la universidad en el apartado de planeación y rendición de cuenta, y en el enlace de Transparencia y Acceso a la Información Pública, atendiendo a la Ley de Transparencia y Acceso a la Información Pública del Estado de Tabasco, cuyo link* es:

<https://transparencia.tabasco.gob.mx>, En el apartado de Organismos Descentralizados.

Agradeciendo la atención prestada al presente, aprovecho la ocasión para enviarle un cordial saludo.



Atentamente


Mtra. Adela Méndez Martínez

Rectora

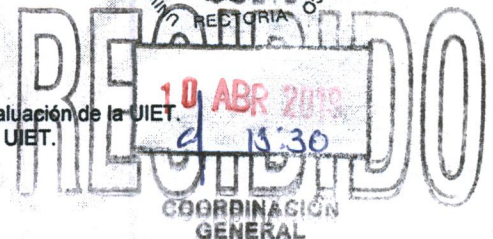
C.c.p. Lic. Moisés Robles Cruz. Coordinador General de la CGEIB de la SEP.

Mtra. Adriana Jiménez Miranda.- Directora de la División de Planeación, Desarrollo y Evaluación de la UIET.

Lic. Rosa Nelly Torres Fócil.- Directora de la División de Administración y Finanzas de la UIET.

Archivo/Mindtario.

AMM/AJM/jhg1*



“Saber y Hacer para Engrandecer Nuestros Pueblos”

Tacotalpa, Tabasco. C.P. 86870

<http://www.redui.org.mx>

<http://www.uiet.edu.mx>

**HOJA DE TRABAJO DE LA
UNIVERSIDAD INTERCULTURAL DEL ESTADO DE TABASCO**

REGISTRO SEMIAUTOMÁTICO DE LOS RECURSOS FEDERALES AUTORIZADOS A LA UNIVERSIDAD A MILES DE PESOS DEL EJERCICIO 2019.

MES	RECURSOS ENTREGADOS A LA UNIVERSIDAD DEL 01 DE ENERO AL 31 DE DICIEMBRE DEL 2019, POR SEP - DGESU - DSU.								MES
	SUBSIDIOS FEDERALES PARA ORGANISMOS DESCENTRALIZADOS ESTATALES U006	CARRERA DOCENTE U040	APOYOS A CENTROS Y ORGANIZACIONES DE EDUCACIÓN U080	100 UNIVERSIDADES BENITO JUÁREZ U083	PROGRAMA PARA EL DESARROLLO PROFESIONAL DOCENTE (PRODEP) S247	PROGRAMA FORTALECIMIENTO DE LA CALIDAD EDUCATIVA (PFCE) S267	AAA	BBB	
ENERO	0.00	0.00	0.00	0.00	0.00	0.00	0.00	0.00	ENERO
FEBRERO	5,952.00	0.00	0.00	0.00	0.00	0.00	0.00	0.00	FEBRERO
MARZO	2,538.00	0.00	0.00	0.00	0.00	0.00	0.00	0.00	MARZO
ABRIL	0.00	0.00	0.00	0.00	0.00	0.00	0.00	0.00	ABRIL
MAYO	0.00	0.00	0.00	0.00	0.00	0.00	0.00	0.00	MAYO
JUNIO	0.00	0.00	0.00	0.00	0.00	0.00	0.00	0.00	JUNIO
JULIO	0.00	0.00	0.00	0.00	0.00	0.00	0.00	0.00	JULIO
AGOSTO	0.00	0.00	0.00	0.00	0.00	0.00	0.00	0.00	AGOSTO
SEPTIEMBRE	0.00	0.00	0.00	0.00	0.00	0.00	0.00	0.00	SEPTIEMBRE
OCTUBRE	0.00	0.00	0.00	0.00	0.00	0.00	0.00	0.00	OCTUBRE
NOVIEMBRE	0.00	0.00	0.00	0.00	0.00	0.00	0.00	0.00	NOVIEMBRE
DICIEMBRE	0.00	0.00	0.00	0.00	0.00	0.00	0.00	0.00	DICIEMBRE
	8,490.00	0.00	0.00	0.00	0.00	0.00	0.00	0.00	

GRAN TOTAL A MILES DE PESOS 8,490.00

LA IES INICIA EL REGISTRO MENSUAL DE LAS APORTACIONES FEDERALES, CANALIZADAS POR DGESU SEP, AUTORIZADAS POR EL GOBIERNO FEDERAL EJERCICIO 2019.
(MILES DE PESOS)

N° DEL PROYECTO	RECURSOS OTORGADOS DE LA DSU EN LOS PROGRAMAS AUTORIZADOS.	PRIMER TRIMESTRE 2019			Sub total del trimestre	SEGUNDO TRIMESTRE 2019			Acumulado al trimestre	TERCER TRIMESTRE 2019			Acumulado al trimestre	CUARTO TRIMESTRE 2019			Total Anual
		ENERO	FEBRERO	MARZO		ABRIL	MAYO	JUNIO		JULIO	AGOSTO	SEPTIEMBRE		OCTUBRE	NOVIEMBRE	DICIEMBRE	
U006	SUBSIDIOS FEDERALES PARA ORGANISMOS DESCENTRALIZADOS ESTATALES U006	0.00	5,952.00	8,490.00	8,490.00	8,490.00	8,490.00		8,490.00	8,490.00	8,490.00	8,490.00	8,490.00	8,490.00	8,490.00	8,490.00	8,490.00
	R/M	0.00	5,952.00	2,538.00	8,490.00			8,490.00				8,490.00					8,490.00
U040	CARRERA DOCENTE U040	0.00	0.00	0.00	0.00	0.00	0.00		0.00	0.00	0.00	0.00	0.00	0.00	0.00	0.00	0.00
	R/M				0.00			0.00				0.00					0.00
U080	APOYOS A CENTROS Y ORGANIZACIONES DE EDUCACIÓN U080	0.00	0.00	0.00	0.00	0.00	0.00		0.00	0.00	0.00	0.00	0.00	0.00	0.00	0.00	0.00
	R/M				0.00			0.00				0.00					0.00
U083	100 UNIVERSIDADES BENITO JUÁREZ U083	0.00	0.00	0.00	0.00	0.00	0.00		0.00	0.00	0.00	0.00	0.00	0.00	0.00	0.00	0.00
	R/M				0.00			0.00				0.00					0.00
S247	PROGRAMA PARA EL DESARROLLO PROFESIONAL DOCENTE (PRODEP) S247	0.00	0.00	0.00	0.00	0.00	0.00		0.00	0.00	0.00	0.00	0.00	0.00	0.00	0.00	0.00
	R/M				0.00			0.00				0.00					0.00
S267	PROGRAMA FORTALECIMIENTO DE LA CALIDAD EDUCATIVA (PFCE) S267	0.00	0.00	0.00	0.00	0.00	0.00		0.00	0.00	0.00	0.00	0.00	0.00	0.00	0.00	0.00
	R/M				0.00			0.00				0.00					0.00
PP/AAA	AAA	0.00	0.00	0.00	0.00	0.00	0.00		0.00	0.00	0.00	0.00	0.00	0.00	0.00	0.00	0.00
	R/M				0.00			0.00				0.00					0.00
PP/BBB	BBB	0.00	0.00	0.00	0.00	0.00	0.00		0.00	0.00	0.00	0.00	0.00	0.00	0.00	0.00	0.00
	R/M				0.00			0.00				0.00					0.00
TOTAL DEL TRIMESTRE		<u>8,490.00</u>				<u>8,490.00</u>				<u>8,490.00</u>				<u>8,490.00</u>			

R/M REGISTRO DE LOS RECURSOS MENSUAL A MILES DE PESOS

Número del Proyecto PP	NOMBRE DEL PROYECTO 2019
U006	SUBSIDIOS FEDERALES PARA ORGANISMOS DESCENTRALIZADOS ESTATALES U006
U040	CARRERA DOCENTE U040
U080	APOYOS A CENTROS Y ORGANIZACIONES DE EDUCACIÓN U080
U083	100 UNIVERSIDADES BENITO JUÁREZ U083
S247	PROGRAMA PARA EL DESARROLLO PROFESIONAL DOCENTE (PRODEP) S247
S267	PROGRAMA FORTALECIMIENTO DE LA CALIDAD EDUCATIVA (PFCE) S267
AAA	AAA
BBB	BBB

DESTINO DE LOS RECURSOS FEDERALES QUE RECIBEN UNIVERSIDADES E INSTITUCIONES DE EDUCACIÓN MEDIA SUPERIOR Y SUPERIOR

En términos del artículo 38. Fracción I del Decreto de Presupuesto de Egresos de la Federación para el Ejercicio Fiscal 2019.

Programas y cumplimiento de metas.

La información presentada es acumulada al periodo que se reporta.

Enero - Diciembre 2019.

Fracción I

Nombre de la Universidad	Programas PEF/2019		PRIMER TRIMESTRE DEL 2019			NOTA	SEGUNDO TRIMESTRE DEL 2019			NOTA	TERCER TRIMESTRE DEL 2019			NOTA	CUARTO TRIMESTRE DEL 2019			NOTA
			LOS PROGRAMAS A LOS QUE SE DESTINAN LOS RECURSOS FEDERALES (MILES DE PESOS)				LOS PROGRAMAS A LOS QUE SE DESTINAN LOS RECURSOS FEDERALES (MILES DE PESOS)				LOS PROGRAMAS A LOS QUE SE DESTINAN LOS RECURSOS FEDERALES (MILES DE PESOS)				LOS PROGRAMAS A LOS QUE SE DESTINAN LOS RECURSOS FEDERALES (MILES DE PESOS)			
			Enero	Febrero	Marzo		Abril	Mayo	Junio		Julio	Agosto	Septiembre		Octubre	Noviembre	Diciembre	
U. Intc. del Edo. de Tabasco	SUBSIDIOS FEDERALES PARA ORGANISMOS DESCENTRALIZADOS ESTATALES U006	A	0.00	5,952.00	8,490.00		8,490.00	8,490.00	8,490.00		8,490.00	8,490.00	8,490.00		8,490.00	8,490.00	8,490.00	
		R/M	0.00	5,952.00	2,538.00		0.00	0.00	0.00		0.00	0.00	0.00		0.00	0.00	0.00	
VVV	CARRERA DOCENTE U040	A	0.00	0.00	0.00		0.00	0.00	0.00		0.00	0.00	0.00		0.00	0.00	0.00	
		R/M	0.00	0.00	0.00		0.00	0.00	0.00		0.00	0.00	0.00		0.00	0.00	0.00	
VVV	APOYOS A CENTROS Y ORGANIZACIONES DE EDUCACIÓN U080	A	0.00	0.00	0.00		0.00	0.00	0.00		0.00	0.00	0.00		0.00	0.00	0.00	
		R/M	0.00	0.00	0.00		0.00	0.00	0.00		0.00	0.00	0.00		0.00	0.00	0.00	
VVV	100 UNIVERSIDADES BENITO JUÁREZ U083	A	0.00	0.00	0.00		0.00	0.00	0.00		0.00	0.00	0.00		0.00	0.00	0.00	
		R/M	0.00	0.00	0.00		0.00	0.00	0.00		0.00	0.00	0.00		0.00	0.00	0.00	
VVV	PROGRAMA PARA EL DESARROLLO PROFESIONAL DOCENTE (PRODEP) 5247	A	0.00	0.00	0.00		0.00	0.00	0.00		0.00	0.00	0.00		0.00	0.00	0.00	
		R/M	0.00	0.00	0.00		0.00	0.00	0.00		0.00	0.00	0.00		0.00	0.00	0.00	
VVV	PROGRAMA FORTALECIMIENTO DE LA CALIDAD EDUCATIVA (PFCE) 5267	A	0.00	0.00	0.00		0.00	0.00	0.00		0.00	0.00	0.00		0.00	0.00	0.00	
		R/M	0.00	0.00	0.00		0.00	0.00	0.00		0.00	0.00	0.00		0.00	0.00	0.00	
VVV	AAA	A	0.00	0.00	0.00		0.00	0.00	0.00		0.00	0.00	0.00		0.00	0.00	0.00	
		R/M	0.00	0.00	0.00		0.00	0.00	0.00		0.00	0.00	0.00		0.00	0.00	0.00	
VVV	888	A	0.00	0.00	0.00		0.00	0.00	0.00		0.00	0.00	0.00		0.00	0.00	0.00	
		R/M	0.00	0.00	0.00		0.00	0.00	0.00		0.00	0.00	0.00		0.00	0.00	0.00	
SUMA DEL MES			0.00	5,952.00	2,538.00		0.00	0.00	0.00		0.00	0.00	0.00		0.00	0.00	0.00	
SUMAS ACUMULADAS			0.00	5,952.00	8,490.00		8,490.00	8,490.00	8,490.00		8,490.00	8,490.00	8,490.00		8,490.00	8,490.00	8,490.00	
ACUMULADO DEL TRIMESTRE					8,490.00			0.00				0.00					0.00	

LIC. ROSA NELLY TORRES FOCIL
TESORERO GENERAL / DIRECTOR ADMÓN FINZ

MITRA ADRIANA JIMENEZ BRANDA
DIRECTORA DE ADMINISTRACIÓN

MITRA ROSA MARCELO MARTINEZ
RECTOR

RECURSOS FEDERALES QUE SE RECIBIERON INCLUYENDO SUBSIDIOS EXTRAORDINARIOS, EN EL ARTICULO 38/2019 PEF DEL PRESENTE EJERCICIO, PRESENTARSE EN LAS FRACCIONES I, II Y III. SI SIGUIO EL DEPARTAMENTO DE CONTROL INTERNO DE LA INSTITUCIÓN SERÁ EL RESPONSABLE DE INFORMAR AL C. RECTOR(A) QUE SEA CORRECTA LA INFORMACIÓN RELATIVA AL DESARROLLO DE ESTE PROGRAMA DE LOS FONDOS DE LOS RECURSOS ASIGNADOS PEF EN EL PRESENTE EJERCICIO.

A = Acumulado
R/M = Recursos Federales Mensuales (Subaldío Ordinario y Extraordinarios 2019)

DESTINO DE LOS RECURSOS FEDERALES QUE RECIBEN UNIVERSIDADES E INSTITUCIONES DE EDUCACIÓN MEDIA SUPERIOR Y SUPERIOR

En términos del artículo 38, fracción III, del Decreto de Presupuesto de Egresos de la Federación para el Ejercicio Fiscal 2019

Desglose del gasto corriente de operación

La información presentada es acumulada al periodo que se reporta

Enero - Marzo 2019

Fracción III										PRIMER TRIMESTRE 2019			
Universidad / Institución	Programa	Materiales y Suministros			Servicios Generales			Otros			ACUMULADO A MARZO 2019		
		ENERO	FEBRERO	MARZO	ENERO	FEBRERO	MARZO	ENERO	FEBRERO	MARZO	Enero	Enero-Febrero	Enero-Marzo
U. Intc. del Edo. de Tabasco	SUBSIDIOS FEDERALES PARA ORGANISMOS DESCENTRALIZADOS ESTATALES U006	0.00	0.00	0.00	0.00	2,094.20	1,047.10	0.00	3,565.80	1,782.90	0.00	5,660.00	8,490.00
√√√	CARRERA DOCENTE U040							0.00	0.00	0.00	0.00	0.00	0.00
√√√	APOYOS A CENTROS Y ORGANIZACIONES DE EDUCACIÓN U080							0.00	0.00	0.00	0.00	0.00	0.00
√√√	100 UNIVERSIDADES BENITO JUÁREZ U083							0.00	0.00	0.00	0.00	0.00	0.00
√√√	PROGRAMA PARA EL DESARROLLO PROFESIONAL DOCENTE (PRODEP) S247							0.00	0.00	0.00	0.00	0.00	0.00
√√√	PROGRAMA FORTALECIMIENTO DE LA CALIDAD EDUCATIVA (PFCE) S267							0.00	0.00	0.00	0.00	0.00	0.00
√√√	AAA							0.00	0.00	0.00	0.00	0.00	0.00
√√√	BBB							0.00	0.00	0.00	0.00	0.00	0.00
	SUMA DEL MES	0.00	0.00	0.00	0.00	2,094.20	1,047.10	0.00	3,565.80	1,782.90	0.00	5,660.00	8,490.00
	SUMAS ACUMULADAS	0.00	0.00	0.00	0.00	2,094.20	3,141.30	3,141.30	6,707.10	8,490.00	0.00	5,660.00	8,490.00
	ACUMULADO DEL TRIMESTRE			0.00			3,141.30			5,348.70			8,490.00

CÁLCULO DE LA IES POR EL CONTADOR GENERAL

CÁLCULO DEL PROGRAMA U006 DE LA IES POR EL CONTADOR GENERAL

Ejemplo								
8,490.00								
0%			37%			63%		
0.00			3,141.30			5,348.70		
Materiales y Suministros			Servicios Generales			Otros		
Enero	Febrero	Marzo	Enero	Febrero	Marzo	Enero	Febrero	Marzo
0.00	0.00	0.00	0.00	2,094.20	1,047.10	0.00	3,565.80	1,782.90
0			3141.3			5348.7		

EL PORCENTAJE QUE SE PRESENTAN ES UN EJEMPLO, EL CONTADOR GENERAL DE LA INSTITUCIÓN DEBE PONER LOS PORCENTAJES REALES A ESTOS RUBROS

APARTADO "ÚNICO" QUE FORMA PARTE INTEGRANTE DEL CONVENIO DE APOYO FINANCIERO 2019

	MONTO TOTAL ANUAL DEL SUBSIDIO ORDINARIO, MDP	%	FRACCIÓN
SUELDOS DE PLANTILLA		0.00%	II
GASTOS	27,076.17	100.00%	III
TOTAL	<u>27,076.17</u>	100.00%	I

	TRIMESTRE				SUMA TOTAL
	PRIMERO	SEGUNDO	TERCERO	CUARTO	
PLANTILLA	0.00				0.00
GASTOS	8,490.00				8,490.00
	<u>8,490.00</u>	0.00	0.00	0.00	8,490.00

COMPROBACIÓN		
	FRACCIONES	MONTO
+	III	8,490.00
+	II	0.00
-	I	<u>8,490.00</u>
=		<u>0.00</u>



Universidad Intercultural del Estado de Tabasco
Estado de Situación Financiera
al 28 de febrero de 2019
(Pesos Mexicanos)



CUENTA	febrero 2019	enero 2019	CUENTA	febrero 2019	enero 2019
ACTIVO			PASIVO		
ACTIVO CIRCULANTE			PASIVO CIRCULANTE		
Efectivo y equivalentes	14,406,141.32	10,292,013.93	Cuentas por Pagar a Corto Plazo	2,347,879.48	1,915,678.62
Derechos a recibir efectivo o Equivalentes	591,470.38	346,343.97			
Derechos a recibir bienes o Servicios	92.86	92.86	TOTAL CIRCULANTE	2,347,879.48	1,915,678.62
Almacén	2,293,363.64	2,276,525.30			
TOTAL ACTIVOS CIRCULANTES	\$ 17,291,068.19	\$ 12,914,976.06	TOTAL PASIVOS CIRCULANTES	\$ 2,347,879.48	\$ 1,915,678.62
ACTIVO NO CIRCULANTE			HACIENDA PÚBLICA / PATRIMONIO		
Bienes inmuebles, infraestructura y Construcciones en proceso	81,652,094.94	81,652,094.94	Hacienda Pública/Patrimonio Contribuido	47,664,514.81	47,664,514.81
	-	-	Aportaciones	40,113,254.61	40,113,254.61
	-	-	Donaciones de Capital	7,551,260.20	7,551,260.20
Bienes Muebles	34,641,801.51	34,587,397.51	Hacienda Pública/Patrimonio Generado	79,149,636.33	75,180,104.37
Activos intangibles	104,467.95	104,467.95	Resultado del Ejercicio Ahorro/Desahorro	3,513,246.36	(461,562.01)
Deprec, Deterioro y Amortizaciones Acum d	(4,527,401.99)	(4,498,638.66)	Resultado de Ejercicios Anteriores	75,636,389.96	75,641,666.38
TOTAL DE ACTIVOS NO CIRCULANTES	\$ 111,870,962.41	\$ 111,845,321.74	TOTAL HACIENDA PÚBLICA/PATRIMONIO	\$ 126,814,151.14	\$ 122,844,619.18
TOTAL DE ACTIVOS	\$ 129,162,030.61	\$ 124,760,297.80	TOTAL PASIVO Y HACIENDA PÚBLICA/PATRIMONIO	\$ 129,162,030.61	\$ 124,760,297.80

* Bajo protesta de decir verdad declaramos que los Estados Financieros y sus notas, son razonablemente correctos y son responsabilidad del emisor*.

Lic. Adela Méndez Martínez
 Rectora

Lic. Trinidad Hernández Gómez
 Jefe del Depto. de Contabilidad

Lic. Rosa Nell Torres Focil
 Dir. de la Div. de Administración y Finanzas




Universidad Intercultural del Estado de Tabasco
Estado de Actividades
del 01 de Enero al 28 de febrero del 2019
(Pesos Mexicanos)



	<u>Febrero 2019</u>	<u>Enero 2019</u>
INGRESOS Y OTROS BENEFICIOS		
Ingresos de la Gestion		
Ingresos por Venta de Bienes y Servicios	.	\$.
Participaciones, Aportaciones, Transferencias, Asignaciones, Subsidios y Otras ayudas		
Transferencias internas y Asignaciones al Sector Público	9,063,787.00	1,850,000.00
Otros Ingresos y Beneficios		
Otros Ingresos financieros	68,689.76	37,155.82
Otros ingresos	.	.
Total de Ingresos	<u>\$ 9,132,476.76</u>	<u>\$ 1,887,155.82</u>
GASTOS Y OTRAS PÉRDIDAS		
Gastos de Funcionamiento	5,557,351.22	2,319,954.50
Servicios Personales	5,136,810.54	2,209,723.94
Materiales y Suministros	16,655.07	16,655.07
Servicios Generales	\$ 403,885.61	\$ 93,575.49
Transferencias, Asignaciones, Subsidios y Otras Ayudas	.	.
Ayudas Sociales	.	.
Otros Gastos y pérdidas extraordinarias	61,879.18	28,763.33
Estimaciones, Deprec. Deterioros, Obsolescencias y Amortizac	57,526.66	28,763.33
Otros Gastos	4,352.52	.
Total de Gastos y Otras Pérdidas	<u>\$ 5,619,230.40</u>	<u>\$ 2,348,717.83</u>
Resultados del ejercicio (Ahorro/Desahorro)	<u>\$ 3,513,246.36</u>	<u>\$ (461,562.01)</u>


 Lic. Adela Méndez Martínez
 Rectora


 Lic. Rosa Nelly Torres Fócil
 Dir. de la Div. de Administración y Finanzas


 Lic. Trinidad Hernández Gómez
 Jefe del Depto. de Contabilidad



Universidad Intercultural del Estado de Tabasco
Estado de Variaciones en la Hacienda Pública/Patrimonio
del 01 de Enero al 28 de febrero de 2019
(Pesos Mexicanos)



Concepto	Hacienda Pública/Patrimonio Contribuido	Hacienda Pública/Patrimonio Generado de Ejercicios Anteriores	Hacienda Pública/Patrimonio Generado del Ejercicio	Ajustes por Cambios de Valor	TOTAL
Rectificaciones de Resultado de Ejercicios Anteriores				\$ -	\$ -
Patrimonio Neto inicial Ajustado de Enero 2019	\$ 47,664,514.81	75,641,666.38			\$ 123,306,181.19
Aportaciones					
Donaciones de Capital					
Actualizaciones de la Hacienda Pública/Patrimonio					
Variaciones de la Hacienda Pública/ Patrimonio Neto del Ejercicio					
Resultados del Ejercicio: Ahorro/Desahorro enero 2019			(461,562.01)		(461,562.01)
Resultados de ejercicio anteriores					
Revalúos					
Reservas					
Hacienda Pública Patrimonio Neto al Final de enero 2019	47,664,514.81	75,641,666.38	(461,562.01)		122,844,619.18
Cambios en la Hacienda Pública/ Patrimonio 2019					
Aportaciones					
Donaciones de Capital					
Actualizaciones de la Hacienda Pública/ Patrimonio					
Variaciones de la Hacienda Pública/ Patrimonio Neto del ejercicio					
Resultado del ejercicio. Ahorro/ Desahorro de febrero 2019			3,513,246.36		3,513,246.36
Resultado de Ejercicios Anteriores		(5,276.42)			(5,276.42)
Revalúos					
Reservas					
Saldo neto en la Hacienda Pública/ Patrimonio neto febrero 2019	47,664,514.81	75,636,389.96	3,513,246.36	0.00	126,814,151.14

" Bajo protesta de decir verdad declaramos que los Estados Financieros y sus notas, son razonablemente correctos y son responsabilidad del emisor".


Lic. Adela Méndez Martínez
 Rectora


Lic. Trinidad Hernández Gómez
 Jefe del Depto. de Contabilidad


Lic. Rosa Nelly Torres Focil
 Dir. de la Div. de Administración y Finanzas




Universidad Intercultural del Estado de Tabasco
Estado de Cambios en la Situación Financiera
del 01 de Enero al 28 de febrero de 2019
(Pesos Mexicanos)



CUENTA	RECURSOS				
	ACTIVO	Febrero 2019	Enero 2019	ORIGEN Disminuye	APLICACIÓN Aumento
ACTIVO CIRCULANTE		17,291,068.20	12,914,976.06	-	4,376,092.14
Efectivo y Equivalentes		14,406,141.32	10,292,013.93	-	4,114,127.39
Derecho a recibir efectivo y equivalentes a Corto Plazo		591,470.38	346,343.97	-	245,126.41
Derecho a Recibir Bienes o Servicios		92.86	92.86	-	-
Almacen		2,293,363.64	2,276,525.30	-	16,838.34
ACTIVO NO CIRCULANTE		111,870,962.41	111,845,321.74	28,763.33	54,404.00
Bienes inmuebles, Infraestructura y Construcciones		81,652,094.94	81,652,094.94	-	-
Bienes Muebles		34,641,801.51	34,587,397.51	-	54,404.00
Activos intangibles		104,467.95	104,467.95	-	-
Depreciaciones		(4,527,401.99)	(4,498,638.66)	28,763.33	-
TOTAL ACTIVOS CIRCULANTES		129,162,030.61	124,760,297.80	28,763.33	4,430,496.14
PASIVO					
PASIVO CIRCULANTE		2,347,879.48	1,915,678.62	432,200.86	-
Cuentas por Pagar a Corto Plazo		2,347,879.48	1,915,678.62	432,200.86	-
HACIENDA PÚBLICA / PATRIMONIO					
Hacienda Pública/Patrimonio Contribuido		47,664,514.81	47,664,514.81	-	-
Aportaciones		40,113,254.61	40,113,254.61	-	-
Donaciones de Capital		7,551,260.20	7,551,260.20	-	-
Hacienda Pública/Patrimonio Generado		79,149,636.32	75,180,104.37	3,974,808.37	5,276.42
Resultado del Ejercicio Ahorro/Desahorro		3,513,246.36	(461,562.01)	3,974,808.37	-
Resultado de Ejercicios Anteriores		75,636,389.96	75,641,666.38	-	5,276.42
TOTAL PASIVO Y HACIENDA PUBLICA/PATRIMONIO		129,162,030.61	124,760,297.80	4,407,009.23	5,276.42
				4,435,772.56	4,435,772.56
Excesos o Insuficiencia en la actualización de la hacienda Pública/Patrimonio					

" Bajo protesta de decir verdad declaramos que los Estados Financieros y sus notas, son razonablemente correctos y son responsabilidad del emisor".


 Lic. Adela Méndez Martínez
 Rectora


 Lic. Trinidad Hernández Gómez
 Jefe del Depto. de Contabilidad


 Lic. Rosa Nelly Torres Fócil
 Dir. de la Div. de Administración y Finanzas




Universidad Intercultural del Estado de Tabasco
Estados de Flujos de Efectivo
Al 28 de febrero de 2019
(Pesos Mexicanos)



CUENTA	Febrero 2019	Enero 2019
Flujo de efectivo de las actividades de Gestión		
Origen	9,132,476.76	1,887,155.82
Ingresos por venta de Bienes y Servicios Producidos en Establecimientos del Gobierno \$	\$ -	\$ -
Transferencias, Asignaciones y Subsidios y Otras Ayudas	9,063,787.00	1,850,000.00
Transferencias internas y Asignaciones al Sector Público	9,063,787.00	1,850,000.00
Otros Ingresos y Beneficios	68,689.76	37,155.82
Otros Ingresos Financieros	68,689.76	37,155.82
Otros Ingresos	-	-
Aplicación	5,619,230.40	2,348,717.83
Servicios Personales	5,136,810.54	2,209,723.94
Materiales y suministros	16,655.07	16,655.07
Servicios Generales	403,885.61	93,575.49
Transferencias internas y asignaciones al sector público	-	-
Otros Gastos	61,879.18	28,763.33
Flujos netos de efectivo por actividades de operación	\$ 3,513,246.36	\$ (461,562.01)
Flujos de efectivo de las actividades de Inversión		
Origen	\$ 57,526.66	\$ 28,763.33
Bienes Inmuebles, Infraestructura y Construcciones en proceso	\$ -	\$ -
Bienes Muebles	\$ -	\$ -
Otros Origenes de Inversión	\$ 57,526.66	\$ 28,763.33
Aplicación	\$ 54,404.00	\$ -
Bienes Inmuebles, Infraestructura y Construcciones en proceso	\$ -	\$ -
Bienes Muebles	54,404.00	-
Otros Origenes de Inversión	\$ -	\$ -
Flujos netos de efectivo para actividades de inversión.	\$ 3,122.66	\$ 28,763.33
Flujos de efectivo de las actividades de financiamiento		
Origen	\$ 245,126.41	\$ 3,521.03
Endudamiento Neto		
Interno		
Externo		
Otros orígenes de financiamiento	\$ 245,126.41	\$ 3,521.03
Aplicación	\$ 432,200.86	\$ 1,936,088.57
Servicio de la Deuda		
Interno		
Externo		
Otras Aplicaciones de Financiamiento	\$ 432,200.86	\$ 1,936,088.57
Flujos Netos de efectivo por actividades de financiamiento	\$ (187,074.45)	\$ (1,932,567.54)
Incremento /Disminucion Neta en el efectivo y Equivalentes al efectivo	\$ 3,329,294.57	\$ (2,365,366.22)
Efectivo y equivalente del efectivo al inicio del Periodo	10,292,013.93	13,317,796.50
Efectivo y equivalente del efectivo al final del Periodo	14,406,141.32	10,292,013.93

* Bajo protesta de decir verdad declaramos que los Estados Financieros y sus notas, son razonablemente correctos y son responsabilidad del emisor*.


 Lic. Adela Méndez Martínez
 Rectora


 Lic. Rosa Nelly Torres Fócil
 Dir. de la Div. de Administración y Finanzas


 Lic. Trinidad Hernández Gómez
 Jefe del Departamento de Contabilidad



Universidad Intercultural del Estado de Tabasco
Estado Analítico del Activo
del 01 de enero al 28 de febrero del 2019
(Pesos Mexicanos)



	Cuenta Contable	Saldo Inicial (SI) 1	Cargos del Periodo 2	Abonos del Periodo 3	Saldo Final (SF) 4(1+2-3)	Flujos del Periodo (SI-SF) 11 (4-
1	ACTIVO					
1.1	ACTIVO CIRCULANTE	12,914,976.06	14,660,318.50	10,284,226.36	17,291,068.19	4,376,092.14
1.1.1	Efectivo y Equivalentes	10,292,013.93	7,442,125.14	3,327,997.75	14,406,141.32	4,114,127.39
1.1.2	Derecho a recibir efectivo y equivalentes a Corto Plazo	346,343.97	7,192,078.61	6,946,952.20	591,470.38	245,126.41
1.1.3	Derecho a Recibir Bienes o Servicios	92.86	-	-	92.86	-
1.1.5	Almacen	2,276,525.30	26,114.75	9,276.41	2,293,363.64	16,838.34
1.2	ACTIVO NO CIRCULANTE	111,845,321.74	54,404.00	28,763.33	111,870,962.41	25,640.67
1.2.3	Bienes inmuebles, Infraestructura y Construcciones	81,652,094.94	-	-	81,652,094.94	-
1.2.4	Bienes Muebles	34,587,397.51	54,404.00	-	34,641,801.51	54,404.00
1.2.5	Activos intangibles	104,467.95	-	-	104,467.95	-
1.2.6	Depreciaciones, Deterioro y Amort. Acum de bienes	(4,498,638.66)	-	28,763.33	(4,527,401.99)	(28,763.33)
	TOTALES	124,760,297.80	14,714,722.50	10,312,989.69	129,162,030.61	4,401,732.81

* Bajo protesta de decir verdad declaramos que los Estados Financieros y sus notas, son razonablemente correctos y son responsabilidad del emisor*.

Lic. Adela Méndez Martínez
 Rectora

Lic. Trinidad Hernández Gómez
 Jefe del Depto. de Contabilidad

Lic. Rosa Nelly Torres Fócil
 Dir. de la Div. de Administración y Finanzas



**DESTINO DE LOS RECURSOS FEDERALES QUE RECIBEN UNIVERSIDADES E INSTITUCIONES DE EDUCACIÓN MEDIA SUPERIOR Y SUPERIOR
del Decreto de Presupuesto de Egresos de la Federación para el Ejercicio Fiscal 2019, en términos del Artículo 38
Fracción V) La información sobre matrícula de inicio y fin de cada ciclo escolar**

MATRICULA TOTAL FEBRERO-JUNIO 2019 SEDE OXOTLAN																		
LENGUAS	LIC. EN DESARROLLO RURAL SUSTENTABLE		SUB-TOTAL	LIC. EN DESARROLLO TURISTICO		SUB-TOTAL	LIC. EN LENGUA Y CULTURA		SUB-TOTAL	LIC. EN COMUNICACIÓN INTERCULTURAL		SUB-TOTAL	LIC. EN SALUD INTERCULTURAL		SUB-TOTAL	LIC. EN ENFERMERIA INTERCULTURAL		SUB-TOTAL
	MUJERES	HOMBRES		MUJERES	HOMBRES		MUJERES	HOMBRES		MUJERES	HOMBRES		MUJERES	HOMBRES		MUJERES	HOMBRES	
CHOL	0	1	1	0	0	0	9	12	21	0	0	0	2	3	5	11	19	30
YOKOTAN	0	0	0	0	0	0	0	0	0	0	0	0	1	0	1	2	0	2
ZOQUE	0	1	1	1	3	4	1	2	3	0	0	0	2	0	2	4	4	8
TZOTZIL	1	0	1	0	0	0	0	1	1	0	0	0	1	0	1	6	1	7
TZELTAL	0	0	0	0	0	0	0	0	0	0	0	0	3	3	0	0	0	0
AYAPANECO	0	0	0	0	0	0	1	0	1	0	0	0	0	0	0	0	0	0
ESPAÑOL	4	2	6	10	24	34	15	5	20	1	2	3	31	20	51	78	53	131
TOTAL	5	4	9	11	27	38	26	20	46	1	2	3	37	26	63	101	77	178

LENGUAS	LIC. EN DESARROLLO RURAL S. SEMIESCOL		SUB-TOTAL	LIC. EN COMUNICACIÓN INTERCULTURAL SEMIESCOL		SUB-TOTAL	LIC. EN DERECHO INTERCULTURAL		SUB-TOTAL	TOTAL		
	MUJERES	HOMBRES		MUJERES	HOMBRES		MUJERES	HOMBRES		MUJERES	HOMBRES	GENERAL
CHOL	0	0	0	0	0	0	0	4	4	22	39	61
YOKOTAN	0	0	0	0	0	0	0	0	0	3	0	3
ZOQUE	0	0	0	0	0	0	0	0	0	8	10	18
TZOTZIL	0	0	0	0	0	0	0	0	0	8	2	10
TZELTAL	0	0	0	0	0	0	0	0	0	0	3	3
AYAPANECO	0	0	0	0	0	0	0	0	0	1	0	1
ESPAÑOL	5	9	14	6	2	8	8	10	18	158	127	285
TOTAL	5	9	14	6	2	8	8	14	22	200	181	381

MATRICULA TOTAL FEBRERO-JUNIO 2019 UNIDAD ACADÉMICA DE VILLA VICENTE GUERRERO, CENTLA												
LENGUAS	LIC. EN DESARROLLO RURAL SUSTENTABLE		SUB-TOTAL	LIC. EN DESARROLLO TURISTICO		SUB-TOTAL	LIC. EN ENFERMERIA INTERCULTURAL			TOTAL		
	MUJERES	HOMBRES		MUJERES	HOMBRES		MUJERES	HOMBRES	SUBTOTAL	MUJERES	HOMBRES	GENERAL
YOKOTAN	0	0	0	0	0	0	5	2	7	5	2	7
CHOL	0	0	0	0	0	0	0	1	1	0	1	1
ESPAÑOL	15	20	35	28	8	36	173	69	242	216	97	313
TOTAL	15	20	35	28	8	36	178	72	250	221	100	321

MATRICULA TOTAL FEBRERO-JUNIO 2019 UNIDAD ACADÉMICA DE LA VILLA TAMULTE DE LAS SABANAS, CENTRO												
LENGUAS	LIC. EN LENGUA Y CULTURA		SUB-TOTAL	LIC. EN COMUNICACION INTERCULTURAL		SUB-TOTAL	LIC. EN SALUD INTERCULTURAL			TOTAL		
	MUJERES	HOMBRES		MUJERES	HOMBRES		MUJERES	HOMBRES	SUBTOTAL	MUJERES	HOMBRES	GENERAL
YOKOTAN	3	8	11	1	6	7	37	10	47	41	24	65
MAYA	0	0	0	0	0	0	0	0	0	0	0	0
ZOQUE	0	0	0	1	0	1	2	0	2	3	0	3
TSELTAL	0	0	0	0	0	0	1	0	1	1	0	1
AYAPANECO	0	0	0	0	0	0	0	0	0	0	0	0
ESPAÑOL	6	1	7	7	2	9	76	31	107	89	34	123
TOTAL	9	9	18	9	8	17	116	41	157	134	58	192