

*Adela*

Oficio: UIET/REC/010/2019  
Asunto: Envío de informe.

Poblado de Oxolotán, Tacotalpa, Tabasco, a 09 de enero de 2019.

**DRA. CARMEN ENEDINA RODRÍGUEZ ARMENTA,**  
DIRECTORA GENERAL DE EDUCACIÓN SUPERIOR UNIVERSITARIA  
DE LA SECRETARÍA DE EDUCACIÓN PÚBLICA  
MÉXICO D.F.  
PRESENTE.-

Con la finalidad de dar cumplimiento al Artículo 41 del Presupuesto de Egresos de la Federación para el Ejercicio Fiscal 2018, me permito remitirle la información, correspondiente al cuarto trimestre (octubre-diciembre) de nuestra universidad; respecto a los incisos:

- I) Programas a que se destinen los recursos y cumplimiento de metas;
- III) Desglose del gasto corriente destinado a su operación.
- IV) Los estados de situación financiera, analítico, así como el de origen y aplicación de recursos públicos federales, y
- V) La información sobre matrícula de inicio y fin de cada ciclo escolar.

Finalmente, le comento que toda la información a que se refiere este informe, es publicada en la página web de la universidad en el apartado de planeación y rendición de cuenta, y en el enlace de Transparencia y Acceso a la Información Pública, atendiendo a la Ley de Transparencia y Acceso a la Información Pública del Estado de Tabasco, cuyo link\* es:

<https://transparencia.tabasco.gob.mx>, En el apartado de Organismos Descentralizados.

Agradeciendo la atención prestada al presente, aprovecho la ocasión para enviarle un cordial saludo.

S. E. P.  
SUBSECRETARÍA DE EDUCACIÓN  
SUPERIOR  
**RECIBIDO**  
15 ENE 2019  
DIRECCIÓN GENERAL DE EDUCACIÓN SUPERIOR UNIVERSITARIA  
DIRECCIÓN DE SUBSIDIO A UNIVERSIDADES

Atentamente

*Adela*  
Mtra. Adela Méndez Martínez  
Rectora

UNIVERSIDAD INTERCULTURAL DEL ESTADO DE TABASCO  
  
RECTORIA

C. **Mtro. José Robles Cruz**, Coordinador General de la CGEIB de la SEP.  
Mtra. **María de Lourdes Castilla Muñoz**, Directora de Educación Media Superior y Superior de la CGEIB.  
Mtra. **Adriana Jiménez Miranda**, Directora de la División de Planeación, Desarrollo y Evaluación de la UIET.  
Lic. **Rosa Nely Torres Focil**, Directora de la División de Administración y Finanzas de la UIET.  
Archivo/Minutario.  
AMMA/JM/hg\*



**DESTINO DE LOS RECURSOS FEDERALES QUE RECIBEN UNIVERSIDADES E INSTITUCIONES DE EDUCACIÓN MEDIA SUPERIOR Y SUPERIOR**

En virtud del artículo 41, Fracción I del Decreto de Presupuesto de Egresos de la Federación para el Ejercicio Fiscal 2018.

Programas y componentes de estos.

La información presentada es acumulada al periodo que se reporta.

Enero-Diciembre 2018.

**Fracción I**

Universidad Internacional del Estado de Tabasco	Programas PEF2018	C O N T A D O R E S	PRIMER TRIMESTRE DEL 2018			SEGUNDO TRIMESTRE DEL 2018			TERCER TRIMESTRE 2018			CUARTO TRIMESTRE DEL 2018			NOTA
			LOS PROGRAMAS A LOS QUE SE DESTINAN LOS RECURSOS FEDERALES (MILES DE PESOS)			LOS PROGRAMAS A LOS QUE SE DESTINAN LOS RECURSOS FEDERALES (MILES DE PESOS)			LOS PROGRAMAS A LOS QUE SE DESTINAN LOS RECURSOS FEDERALES (MILES DE PESOS)			LOS PROGRAMAS A LOS QUE SE DESTINAN LOS RECURSOS FEDERALES (MILES DE PESOS)			
			Enero	Febrero	Marzo	Abril	Mayo	Junio	Julio	Agosto	Septiembre	Octubre	Noviembre	Diciembre	
✓ ✓ ✓	SUBSIDIOS FEDERALES PARA ORGANISMOS DEPENDIENTES DE LOS ESTADOS UNIDOS	A	0.00	1,627.00	7,322.00	0.00	10,376.00	11,731.04	14,139.04	17,819.04	19,468.04	22,079.04	24,393.00	25,051.50	
		R/M	0.00	1,627.00	5,695.00	1,627.00	1,627.00	4,175.04	2,461.00	1,627.00	1,627.00	1,627.00	3,393.05	1,627.00	
✓ ✓ ✓	PROGRAMA PARA EL DESARROLLO PROFESIONAL DOCENTE (PRODEP) 5217	A	0.00	0.00	0.00	0.00	0.00	0.00	0.00	0.00	0.00	0.00	30.00	30.00	
		R/M	0.00	0.00	0.00	0.00	0.00	0.00	0.00	0.00	0.00	0.00	30.00	0.00	
✓ ✓ ✓	PROGRAMA FORTALECIMIENTO DE LA CALIDAD EDUCATIVA (PFCE) 5207	A	0.00	0.00	0.00	0.00	9,025.04	9,025.04	9,025.04	9,025.04	9,025.04	9,025.04	9,025.04	9,025.04	
		R/M	0.00	0.00	0.00	0.00	9,025.04	0.00	0.00	0.00	0.00	0.00	0.00	0.00	
✓ ✓ ✓	AAA	A	0.00	0.00	0.00	0.00	0.00	0.00	0.00	0.00	0.00	0.00	0.00	0.00	
		R/M	0.00	0.00	0.00	0.00	0.00	0.00	0.00	0.00	0.00	0.00	0.00	0.00	
✓ ✓ ✓	BBB	A	0.00	0.00	0.00	0.00	0.00	0.00	0.00	0.00	0.00	0.00	0.00	0.00	
		R/M	0.00	0.00	0.00	0.00	0.00	0.00	0.00	0.00	0.00	0.00	0.00	0.00	
✓ ✓ ✓		A	0.00	0.00	0.00	0.00	0.00	0.00	0.00	0.00	0.00	0.00	0.00	0.00	
		R/M	0.00	0.00	0.00	0.00	0.00	0.00	0.00	0.00	0.00	0.00	0.00	0.00	
✓ ✓ ✓		A	0.00	0.00	0.00	0.00	0.00	0.00	0.00	0.00	0.00	0.00	0.00	0.00	
		R/M	0.00	0.00	0.00	0.00	0.00	0.00	0.00	0.00	0.00	0.00	0.00	0.00	
<b>SUMA DEL MES</b>			<b>0.00</b>	<b>1,627.00</b>	<b>7,322.00</b>	<b>0.00</b>	<b>10,601.04</b>	<b>21,777.08</b>	<b>25,238.08</b>	<b>26,845.08</b>	<b>28,472.08</b>	<b>30,691.08</b>	<b>33,418.72</b>	<b>35,051.18</b>	
<b>SUMAS ACUMULADAS</b>			<b>0.00</b>	<b>1,627.00</b>	<b>3,695.00</b>	<b>1,627.00</b>	<b>10,602.04</b>	<b>3,173.44</b>	<b>2,461.00</b>	<b>1,627.00</b>	<b>1,627.00</b>	<b>1,627.00</b>	<b>3,393.05</b>	<b>1,627.00</b>	
<b>ACUMULADO DEL TRIMESTRE</b>				<b>7,322.00</b>			<b>21,777.08</b>			<b>28,472.08</b>			<b>35,051.18</b>		

TEBONERO GENERAL / DIRECTOR ADMÓN  
Lic. Rosa Nelly Torres Póvil

DIRECTOR DE...  
Mtra. Adela...

SECRETARÍA  
Mtra. Judith Méndez Martínez

RECURSOS FEDERALES QUE SE RECIBIRÁN INCLUYENDO SUBSIDIOS EXTRAORDINARIOS, EN EL ARTÍCULO 41 DEL PRESENTE EJERCICIO, PRESENTARSE EN LAS FRACCIONES I Y II. ASÍ MISMO EL ÓRGANO DE CONTROL INTERNO DE LA INSTITUCIÓN SERÁ EL RESPONSABLE DE INFORMAR AL C. RECTOR (A) QUE SEA CORRECTA LA INFORMACIÓN RELATIVA AL DESARROLLO DE ESTE PROGRAMA DE LOS FONDOS DE LOS RECURSOS ASIGNADOS PEF EN EL PRESENTE EJERCICIO.

A "Acusado"  
RFM = Recursos Federales Mensuales (Subsidios Ordinarios y Extraordinarios 2018)

**DESTINO DE LOS RECURSOS FEDERALES QUE RECIBEN UNIVERSIDADES E INSTITUCIONES DE EDUCACIÓN MEDIA SUPERIOR Y SUPERIOR**

En términos del artículo 41, fracción III, del Decreto de Presupuesto de Egresos de la Federación para el Ejercicio Fiscal 2018

Desglose del gasto corriente de operación

La información presentada es acumulada al periodo que se reporta

Octubre-diciembre 2018

**Fracción III**

**"CUARTO TRIMESTRE 2018"**


Universidad / Institución	Programa	Materiales y sSuministros			Servicios Generales			Otros			ACUMULADO A DICIEMBRE 2018		
		Octubre	Noviembre	Diciembre	Octubre	Noviembre	Diciembre	Octubre	Noviembre	Diciembre	Enero-Oct.	Enero-Nov	Enero-Dici
U A DE SINALOA	SUBSIDIOS FEDERALES PARA ORGANISMOS DE	162.64	162.64	162.64	676.74	676.74	676.74	1,343.66	1,343.66	1,343.66	21,629.47	23,812.51	25,995.54
✓ ✓ ✓	PROGRAMA PARA EL DESARROLLO PROFESIONAL DOCENTE (PRODEP) S247							0.00	30.00	0.00	0.00	30.00	30.00
✓ ✓ ✓	PROGRAMA FORTALECIMIENTO DE LA CALIDAD EDUCATIVA (PFCE) S267							0.00	0.00	0.00	9,025.64	9,025.64	9,025.64
✓ ✓ ✓	AAA							0.00	0.00	0.00	0.00	0.00	0.00
✓ ✓ ✓	BBB							0.00	0.00	0.00	0.00	0.00	0.00
✓ ✓ ✓	0							0.00	0.00	0.00	0.00	0.00	0.00
✓ ✓ ✓	0							0.00	0.00	0.00	0.00	0.00	0.00
✓ ✓ ✓													
✓ ✓ ✓													
✓ ✓ ✓													
✓ ✓ ✓													
✓ ✓ ✓													
✓ ✓ ✓													
		162.64	162.64	162.64	676.74	676.74	676.74	1,343.66	1,373.66	1,343.66	30,655.11	32,868.15	35,051.18

Ejemplo								
6,549.10								
7%			31%			62%		
487.91			2,030.22			4,030.97		
Materiales y Suministros			Servicios Generales			Otros		
Octubre	Noviembre	Diciembre	Octubre	Noviembre	Diciembre	Octubre	Noviembre	Diciembre
162.64	162.64	162.64	676.74	676.74	676.74	1,343.66	1,343.66	1,343.66

← 6,549.10 PORCETAJE A MI CONSIDERACIÓN, QUE EL TESORERO IES DE SU VoBo  
LOA CAMBIOS QUE SEAN CORRESPONDIENTE A ESTA FRACCIÓN

E J E M P L O			
ANEXO "ÚNICO" QUE FORMA PARTE INTEGRANTE DEL CONVENIO DE APOYO FINANCIERO 2018			
APARTADO "A"		IES ( XXX )	
EJEMPLO			
		MONTO TOTAL ANUAL DEL SUBSIDIO ORDINARIO, MDP	FRACCIÓN
ANEXO "A"			
SUELDOS DE PLANTILLA		0.00	0.00% II
GASTOS		25,995.54	100.00% III
TOTAL		<u>25,995.54</u>	100.00% I

FRACCION		TRIMESTRE				TOTAL	%
		PRIMERO	SEGUNDO	TERCERO	CUARTO		
PLANTILLA	II	0.00	0.00	0.00	0.00	0.00	0.00%
GASTOS	III	7,322.00	6,429.44	5,695.00	6,549.10	25,995.54	100.00%
		<u>7,322.00</u>	<u>6,429.44</u>	<u>5,695.00</u>	<u>6,549.10</u>	<u>25,995.54</u>	


**Universidad Intercultural del Estado de Tabasco**  
**Estado de Situación Financiera**  
**al 30 de noviembre de 2018**  
**(Pesos Mexicanos)**


CUENTA	Noviembre 2018	Octubre 2018	CUENTA	Noviembre 2018	Octubre 2018
<b>ACTIVO</b>			<b>PASIVO</b>		
<b>ACTIVO CIRCULANTE</b>			<b>PASIVO CIRCULANTE</b>		
Efectivo y equivalentes	21,998,477.71	23,270,700.08	Cuentas por Pagar a Corto Plazo	2,199,918.71	2,212,349.66
Derechos a recibir efectivo o Equivalentes	353,272.35	239,834.42			
Derechos a recibir bienes o Servicios	92.86	92.86	<b>TOTAL CIRCULANTE</b>	<b>2,199,918.71</b>	<b>2,212,349.66</b>
Almacén	1,674,976.30	1,338,300.39			
<b>TOTAL ACTIVOS CIRCULANTES</b>	<b>\$ 24,026,819.21</b>	<b>\$ 24,848,927.75</b>	<b>TOTAL PASIVOS CIRCULANTES</b>	<b>\$ 2,199,918.71</b>	<b>\$ 2,212,349.66</b>
<b>ACTIVO NO CIRCULANTE</b>			<b>HACIENDA PÚBLICA / PATRIMONIO</b>		
Bienes inmuebles, infraestructura y Construcciones en proceso	81,652,094.94	81,595,168.43	Hacienda Pública/Patrimonio Contribuido	47,664,514.81	47,664,514.81
			Aportaciones	40,113,254.61	40,113,254.61
Bienes Muebles	36,763,050.10	36,311,168.10	Donaciones de Capital	7,551,260.20	7,551,260.20
Activos intangibles	173,834.09	173,834.09	Hacienda Pública/Patrimonio Generado	88,288,234.49	88,617,866.90
Deprec., Deterioro y Amortizaciones Acum di	(4,463,130.33)	(4,434,367.00)	Resultado del Ejercicio Ahorro/Desahorro	7,817,463.89	8,143,651.88
			Resultado de Ejercicios Anteriores	80,470,770.61	80,474,215.02
<b>TOTAL DE ACTIVOS NO CIRCULANTES</b>	<b>\$ 114,125,848.80</b>	<b>\$ 113,645,803.62</b>	<b>TOTAL HACIENDA PÚBLICA/PATRIMONIO</b>	<b>\$ 135,952,749.30</b>	<b>\$ 136,282,381.71</b>
<b>TOTAL DE ACTIVOS</b>	<b>\$ 138,152,668.01</b>	<b>\$ 138,494,731.37</b>	<b>TOTAL PASIVO Y HACIENDA PÚBLICA/PATRIMONIO</b>	<b>\$ 138,152,668.01</b>	<b>\$ 138,494,731.37</b>

"Bajo protesta de decir verdad declaramos que los Estados Financieros y sus notas, son razonablemente correctos y son responsabilidad del emisor".

  
 Lic. Adela Mández Martínez  
 Rectora

  
 Lic. Trinidad Hernández Gómez  
 Jefe del Depto. de Contabilidad


  
 Lic. Rosa Nelly Torres Fócil  
 Dir. de la Div. de Administración y Finanzas

 <b>Universidad Intercultural del Estado de Tabasco</b> <b>Estado de Actividades</b> <b>del 01 de Enero al 30 de noviembre de 2018</b> <b>(Pesos Mexicanos)</b>		
	Noviembre 2018	Octubre 2018
<b>INGRESOS Y OTROS BENEFICIOS</b>		
<b>Ingresos de la Gestion</b>		
Ingresos por Venta de Bienes y Servicios	18,965.00	\$ -
<b>Participaciones, Aportaciones, Transferencias, Asignaciones, Subsidios y Otras ayudas</b>		
Transferencias internas y Asignaciones al Sector Público	56,471,155.29	51,226,690.29
<b>Otros Ingresos y Beneficios</b>		
Otros Ingresos financieros	507,952.80	463,941.67
Otros ingresos	2,969,189.00	2,969,189.00
<b>Total de Ingresos</b>	<b>\$ 59,967,262.09</b>	<b>\$ 54,659,820.96</b>
<b>GASTOS Y OTRAS PÉRDIDAS</b>		
<b>Gastos de Funcionamiento</b>		
Servicios Personales	51,438,979.05	45,869,113.06
Materiales y Suministros	34,138,461.83	30,974,025.77
Servicios Generales	2,403,640.69	2,258,080.86
	\$ 14,896,876.53	\$ 12,637,006.43
<b>Transferencias, Asignaciones, Subsidios y Otras Ayudas</b>		
Ayudas Sociales	433,135.50	398,135.50
	433,135.50	398,135.50
<b>Otros Gastos y pérdidas extraordinarias</b>		
Estimaciones, Deprec. Deterioros, Obsolescencias y Amortiza	277,683.65	248,920.52
	277,683.32	248,919.99
Otros Gastos	0.33	0.53
<b>Total de Gastos y Otras Pérdidas</b>	<b>\$ 52,149,798.20</b>	<b>\$ 46,516,169.08</b>
<b>Resultados del ejercicio (Ahorro/Desahorro)</b>	<b>\$ 7,817,463.89</b>	<b>\$ 8,143,651.88</b>

"Bajo protesta de decir verdad declaramos que los Estados Financieros y sus notas, son razonablemente correctos y son responsabilidad del emisor".

  
 Lic. Adela Méndez Martínez  
 Rectora

  
 Lic. Rosa Nelly Torres Focil  
 Dir. de la Div. de Administración y Finanzas


  
 Lic. Trinidad Hernández Gómez  
 Jefe del Depto. de Contabilidad

CUENTA			ORIGEN	APLICACION	
	ACTIVO	noviembre 2018	octubre 2018	Identificativo	Aumento
<b>ACTIVO CIRCULANTE</b>		<b>24,026,819.21</b>	<b>24,848,927.75</b>	<b>1,272,222.37</b>	<b>450,113.84</b>
Efectivo y Equivalentes		21,898,477.71	23,270,700.08	1,272,222.37	-
Derecho a recibir efectivo y equivalentes a Corto Plazo		353,272.35	239,834.42	-	113,437.93
Derecho a Recibir Bienes o Servicios		92.86	92.86	-	-
Almacen		1,674,976.30	1,338,300.39	-	336,675.91
<b>ACTIVO NO CIRCULANTE</b>		<b>114,125,848.80</b>	<b>113,645,803.62</b>	<b>28,763.33</b>	<b>508,808.51</b>
Bienes inmuebles, Infraestructura y Construcciones		81,852,094.94	81,595,168.43	-	56,926.51
Bienes Muebles		36,763,050.10	36,311,168.10	-	451,882.00
Activos intangibles		173,834.09	173,834.09	-	-
Depreciaciones		(4,463,130.33)	(4,434,367.00)	28,763.33	-
<b>TOTAL ACTIVOS CIRCULANTES</b>		<b>138,152,668.01</b>	<b>138,494,731.37</b>	<b>1,300,985.70</b>	<b>958,922.35</b>
<b>PASIVO</b>					
<b>PASIVO CIRCULANTE</b>		<b>2,199,918.71</b>	<b>2,212,349.66</b>	-	<b>12,430.95</b>
Cuentas por Pagar a Corto Plazo		2,199,918.71	2,212,349.66	-	12,430.95
<b>HACIENDA PÚBLICA / PATRIMONIO</b>					
Hacienda Pública/Patrimonio Contribuido		47,664,514.81	47,664,514.81	-	-
Aportaciones		40,113,254.61	40,113,254.61	-	-
Donaciones de Capital		7,551,260.20	7,551,260.20	-	-
Hacienda Pública/Patrimonio Generado		88,288,234.49	88,617,866.90	-	329,632.40
Resultado del Ejercicio Ahorro/Desahorro		7,817,463.89	8,143,651.88	-	326,187.99
Resultado de Ejercicios Anteriores		80,470,770.61	80,474,215.02	-	3,444.41
<b>TOTAL PASIVO Y HACIENDA PUBLICA/PATRIMONIO</b>		<b>138,152,668.01</b>	<b>138,494,731.37</b>	-	<b>342,083.35</b>
				<b>1,300,985.70</b>	<b>1,300,985.70</b>
Excesos o Insuficiencia en la actualización de la hacienda Pública/Patrimonio					

" Bajo protesta de decir verdad declaramos que los Estados Financieros y sus notas, son razonablemente correctos y son responsabilidad del emisor".

  
 Lic. Adela Méndez Martínez  
 Rectora

  
 Lic. Trinidad Hernández Gómez

  
 Lic. Rosa Nelly Torres Focil  
 Dir. de la Div. de Administración y Finanzas




**Universidad Intercultural del Estado de Tabasco**  
**Estados de Flujos de Efectivo**  
**Al 30 de noviembre de 2018**  
**(Pesos Mexicanos)**

CUENTA	noviembre 2018	octubre 2018
<b>Flujo de efectivo de las actividades de Gestión</b>		
<b>Origen</b>	<b>5,307,441.13</b>	<b>5,649,495.11</b>
Ingresos por venta de Bienes y Servicios Producidos en Establecimientos del Gobierno \$	18,965.00	\$
<b>Transferencias, Asignaciones y Subsidios y Otras Ayudas</b>	<b>5,244,465.00</b>	<b>3,828,028.50</b>
Transferencias internas y Asignaciones al Sector Público	5,244,465.00	3,828,028.50
<b>Otros Ingresos y Beneficios</b>	<b>44,011.13</b>	<b>1,821,466.61</b>
Otros Ingresos Financieros	44,011.13	61,296.61
Otros Ingresos	-	1,760,170.00
<b>Aplicación</b>	<b>5,633,629.13</b>	<b>5,452,434.82</b>
Servicios Personales	3,164,436.06	2,663,949.20
Materiales y suministros	145,559.84	468,138.85
Servicios Generales	2,259,870.10	2,112,356.06
Transferencias internas y asignaciones al sector público	35,000.00	179,227.38
Otros Gastos	28,763.13	28,763.33
<b>Flujos netos de efectivo por actividades de operación</b>	<b>\$ (326,188.00)</b>	<b>\$ 197,060.29</b>
<b>Flujos de efectivo de las actividades de Inversión</b>		
<b>Origen</b>	<b>\$ -</b>	<b>\$ -</b>
Bienes inmuebles, Infraestructura y Construcciones en proceso	\$ -	\$ -
Bienes Muebles	\$ -	\$ -
Otros Orígenes de Inversión	\$ -	\$ -
<b>Aplicación</b>	<b>\$ (32,207.74)</b>	<b>\$ 161,154.43</b>
Bienes Inmuebles, Infraestructura y Construcciones en proceso	\$ -	-
Bienes Muebles	\$ -	-
Otros Orígenes de inversión	\$ (32,207.74)	\$ 161,154.43
<b>Flujos netos de efectivo para actividades de inversión.</b>	<b>\$ 32,207.74</b>	<b>\$ (161,154.43)</b>
<b>Flujos de efectivo de las actividades de financiamiento</b>		
<b>Origen</b>	<b>\$ (12,430.95)</b>	<b>\$ (1,780,967.65)</b>
<b>Endeudamiento Neto</b>		
Interno	-	-
Externo	-	-
Otros orígenes de Financiamiento	\$ (12,430.95)	\$ (1,780,967.65)
<b>Aplicación</b>	<b>\$ 958,922.35</b>	<b>\$ (1,635,377.07)</b>
Servicio de la Deuda	\$ -	\$ -
Interno	-	-
Externo	-	-
Otras Aplicaciones de Financiamiento	\$ 958,922.35	\$ (1,635,377.07)
<b>Flujos Netos de efectivo por actividades de financiamiento</b>	<b>\$ (971,353.30)</b>	<b>\$ (145,590.58)</b>
<b>Incremento /Disminución Neta en el efectivo y Equivalentes al efectivo</b>	<b>\$ (1,265,333.56)</b>	<b>\$ (109,684.72)</b>
Efectivo y equivalente del efectivo al inicio del Periodo	23,270,700.08	23,380,384.81
Efectivo y equivalente del efectivo al final del Periodo	21,998,477.71	23,270,700.08

"Bajo protesta de decir verdad declaramos que los Estados Financieros y sus notas, son razonablemente correctos y son responsabilidad del emisor".

  
 Lic. Adela Méndez Martínez  
 Rectora


  
 Lic. Trinidad Hernández Gómez  
 Jefe del Departamento de Contabilidad


  
 Lic. Rosa Nelly Torres Focil  
 Dir. de la Div. de Administración y Finanzas


**Universidad Intercultural del Estado de Tabasco**  
**Estado Analítico del Activo**  
**del 01 al 30 de noviembre 2018**  
**(Pesos Mexicanos)**

	Cuenta Contable	Saldo Inicial (SI) 1	Cargos del Período 2	Abonos del Período 3	Saldo Final (SF) 4(1+2-3)	Flujos del Período (SI-SF) 5
<b>1</b>	<b>ACTIVO</b>					
1.1	<b>ACTIVO CIRCULANTE</b>	24,848,927.75	30,067,777.58	30,889,886.11	24,026,819.22	(822,108.53)
1.1.1	Efectivo y Equivalentes	23,270,700.08	24,146,019.03	25,418,241.40	21,998,477.71	(1,272,222.37)
1.1.2	Derecho a recibir efectivo y equivalentes a Corto Plazo	239,834.42	5,448,196.05	5,334,758.12	353,272.35	113,437.93
1.1.3	Derecho a Recibir Bienes o Servicios	92.86	-	-	92.86	-
1.1.5	Almacén	1,338,300.39	473,562.50	136,886.59	1,674,976.30	336,675.91
1.2	<b>ACTIVO NO CIRCULANTE</b>	113,645,803.62	508,808.51	28,763.33	114,125,848.80	480,045.18
1.2.3	Bienes inmuebles, Infraestructura y Construcciones	81,595,168.43	56,926.51	-	81,652,094.94	56,926.51
1.2.4	Bienes Muebles	36,311,168.10	451,882.00	-	36,763,050.10	451,882.00
1.2.5	Activos Intangibles	173,834.09	-	-	173,834.09	-
1.2.6	Depreciaciones, Deterioro y Amort. Acum de bienes	(4,434,367.00)	-	28,763.33	(4,463,130.33)	(28,763.33)
	<b>TOTALES</b>	<b>138,494,731.37</b>	<b>30,576,586.09</b>	<b>30,918,649.44</b>	<b>138,152,668.02</b>	<b>(342,063.35)</b>

\* Bajo protesta de decir verdad declaramos que los Estados Financieros y sus notas, son razonablemente correctos y son responsabilidad del emisor\*.

  
 Lic. Adela Méndez Martínez  
 Rectora

  
 Lic. Trinidad Hernández Gómez  
 Jefe del Depto. de Contabilidad

  
 Lic. Rosa Nelly Torres Focil  
 Dir. de la Div. de Administración y Finanzas



**DESTINO DE LOS RECURSOS FEDERALES QUE RECIBEN UNIVERSIDADES E INSTITUCIONES DE EDUCACIÓN MEDIA SUPERIOR Y SUPERIOR  
del Decreto de Presupuesto de Egresos de la Federación para el Ejercicio Fiscal 2018, en término del Artículo 41  
Fracción V) La información sobre matrícula de inicio y fin de cada ciclo escolar**

MATRICULA TOTAL AGO-DIC 2018 SEDE OXOLOTAN																		
LENGUAS	LIC. EN DESARROLLO RURAL SUSTENTABLE		SUB-TOTAL	LIC. EN DESARROLLO TURISTICO		SUB-TOTAL	LIC. EN LENGUA Y CULTURA		SUB-TOTAL	LIC. EN COMUNICACIÓN INTERCULTURAL		SUB-TOTAL	LIC. EN SALUD INTERCULTURAL		SUB-TOTAL	LIC. EN ENFERMERIA INTERCULTURAL		SUB-TOTAL
	MUJERES	HOMBRES		MUJERES	HOMBRES		MUJERES	HOMBRES		MUJERES	HOMBRES		MUJERES	HOMBRES		MUJERES	HOMBRES	
CHOL	0	1	1	0	0	0	11	11	22	0	0	0	2	5	7	16	20	36
YOKOTAN	0	0	0	0	0	0	0	0	0	0	0	0	1	0	1	2	0	2
ZOQUE	0	1	1	1	3	4	1	2	3	0	0	0	2	0	2	4	3	7
TZOTZIL	2	0	2	0	0	0	0	1	1	0	0	0	1	0	1	6	1	7
TZELTAL	0	0	0	0	0	0	0	0	0	0	0	0	0	3	3	0	0	0
AYAPANECO	0	0	0	0	0	0	1	0	1	0	0	0	0	0	0	0	0	0
ESPAÑOL	4	3	7	15	24	39	17	5	22	1	3	4	34	25	59	86	53	139
<b>TOTAL</b>	<b>6</b>	<b>5</b>	<b>11</b>	<b>16</b>	<b>27</b>	<b>43</b>	<b>30</b>	<b>19</b>	<b>49</b>	<b>1</b>	<b>3</b>	<b>4</b>	<b>40</b>	<b>33</b>	<b>73</b>	<b>114</b>	<b>77</b>	<b>191</b>

LENGUAS	LIC. EN DESARROLLO RURAL S. SEMIESCOL		SUB-TOTAL	LIC. EN COMUNICACIÓN INTERCULTURAL SEMIESCOL		SUB-TOTAL	LIC. EN DERECHO INTERCULTURAL		SUB-TOTAL	TOTAL		
	MUJERES	HOMBRES		MUJERES	HOMBRES		MUJERES	HOMBRES		MUJERES	HOMBRES	GENERAL
CHOL	0	0	0	0	0	0	1	3	4	30	40	70
YOKOTAN	0	0	0	0	0	0	0	0	0	3	0	3
ZOQUE	0	0	0	0	0	0	0	0	0	8	9	17
TZOTZIL	0	0	0	0	0	0	0	0	0	9	2	11
TZELTAL	0	0	0	0	0	0	0	0	0	0	3	3
AYAPANECO	0	0	0	0	0	0	0	0	0	1	0	1
ESPAÑOL	7	13	20	6	2	8	10	15	25	180	143	323
<b>TOTAL</b>	<b>7</b>	<b>13</b>	<b>20</b>	<b>6</b>	<b>2</b>	<b>8</b>	<b>11</b>	<b>18</b>	<b>29</b>	<b>231</b>	<b>197</b>	<b>428</b>

MATRICULA TOTAL AGO-DIC 2018 UNIDAD ACADÉMICA DE VILLA VICENTE GUERRERO, CENTLA												
LENGUAS	LIC. EN DESARROLLO RURAL SUSTENTABLE		SUB-TOTAL	LIC. EN DESARROLLO TURISTICO		SUB-TOTAL	LIC. EN ENFERMERIA INTERCULTURAL			TOTAL		
	MUJERES	HOMBRES		MUJERES	HOMBRES		MUJERES	HOMBRES	SUBTOTAL	MUJERES	HOMBRES	GENERAL
YOKOTAN	0	0	0	0	0	0	5	2	7	5	2	7
CHOL	0	0	0	0	0	0	0	1	1	0	1	1
ESPAÑOL	15	22	37	35	8	43	183	72	255	233	102	335
<b>TOTAL</b>	<b>15</b>	<b>22</b>	<b>37</b>	<b>35</b>	<b>8</b>	<b>43</b>	<b>188</b>	<b>75</b>	<b>263</b>	<b>238</b>	<b>105</b>	<b>343</b>

MATRICULA TOTAL AGO-DIC 2018 UNIDAD ACADÉMICA DE LA VILLA TAMULTE DE LAS SABANAS, CENTRO												
LENGUAS	LIC. EN LENGUA Y CULTURA		SUB-TOTAL	LIC. EN COMUNICACIÓN INTERCULTURAL		SUB-TOTAL	LIC. EN SALUD INTERCULTURAL			TOTAL		
	MUJERES	HOMBRES		MUJERES	HOMBRES		MUJERES	HOMBRES	SUBTOTAL	MUJERES	HOMBRES	GENERAL
YOKOTAN	3	9	12	2	11	13	38	12	50	43	32	75
MAYA	0	0	0	0	0	0	0	0	0	0	0	0
ZOQUE	0	0	0	1	0	1	2	0	2	3	0	3
TSELTAL	0	0	0	0	0	0	1	0	1	1	0	1
AYAPANECO	0	0	0	0	0	0	0	0	0	0	0	0
ESPAÑOL	7	2	9	7	4	11	80	36	116	94	42	138
<b>TOTAL</b>	<b>10</b>	<b>11</b>	<b>21</b>	<b>10</b>	<b>15</b>	<b>25</b>	<b>121</b>	<b>48</b>	<b>169</b>	<b>141</b>	<b>74</b>	<b>215</b>