

UNIVERSIDAD INTERCULTURAL DEL ESTADO DE TABASCO
Estado de Situación Financiera
Al 31 de diciembre de 2025
(Cifras en pesos)

CONCEPTO	DICIEMBRE	NOVIEMBRE	CONCEPTO	DICIEMBRE	NOVIEMBRE
ACTIVO			PASIVO		
Activo Circulante			Pasivo Circulante		
Efectivo y Equivalentes	8,699,714.19	36,133,044.31	Cuentas por Pagar a Corto Plazo	7,699,619.07	568,153.12
Derechos a Recibir Efectivo o Equivalentes	508,147.84	493,755.64	Documentos por Pagar a Corto Plazo	0.00	0.00
Derechos a Recibir Bienes o Servicios	0.00	0.00	Porción a Corto Plazo de la Deuda Pública a Largo Plazo	0.00	0.00
Inventarios	0.00	0.00	Títulos y Valores a Corto Plazo	0.00	0.00
Almacenes	1,689,453.32	798,425.20	Pasivos Diferidos a Corto Plazo	0.00	0.00
Estimación por Pérdida o Deterioro de Activos Circulantes	0.00	0.00	Fondos y Bienes de Terceros en Garantía y/o	0.00	0.00
Otros Activos Circulantes	0.00	0.00	Administración a Corto Plazo	0.00	0.00
Total de Activos Circulantes	10,897,315.35	37,425,225.15	Provisiones a Corto Plazo	0.00	0.00
Activo No Circulante			Otros Pasivos a Corto Plazo	0.00	0.00
Inversiones Financieras a Largo Plazo	0.00	0.00	Total de Pasivos Circulantes	7,699,619.07	568,153.12
Derechos a Recibir Efectivo o Equivalentes a Largo Plazo	0.00	0.00	Pasivo No Circulante		
Bienes Inmuebles, Infraestructura y Construcción en Proceso	198,903,620.02	198,903,620.02	Cuentas por Pagar a Largo Plazo	0.00	0.00
Bienes Muebles	66,239,447.65	60,515,281.87	Documentos por Pagar a Largo Plazo	0.00	0.00
Activos Intangibles	46,039.05	58,467.95	Deuda Pública a Largo Plazo	0.00	0.00
Depreciación, Deterioro y Amortización Acumulada de Bienes	-46,567,528.80	-47,560,641.48	Pasivos Diferidos a Largo Plazo	0.00	0.00
Activos Diferidos	0.00	0.00	Fondos y Bienes de Terceros en Garantía y/o	0.00	0.00
Estimación por Pérdida o Deterioro de Activos No Circular	0.00	0.00	Administración a Largo Plazo	0.00	0.00
Otros Activos No Circulantes	0.00	0.00	Provisiones a Largo Plazo	0.00	0.00
Total de Activos No Circulantes	218,621,577.92	211,916,728.36	Total de Pasivos No Circulantes	0.00	0.00
Total del Activo	229,518,893.27	249,341,953.51	Total del Pasivo	7,699,619.07	568,153.12
			HACIENDA PÚBLICA/PATRIMONIO		
			Hacienda Pública/Patrimonio Contribuido	161,620,276.79	161,620,276.79
			Aportaciones	153,571,016.59	153,571,016.59
			Donaciones de Capital	8,049,260.20	8,049,260.20
			Actualización de la Hacienda Pública/Patrimonio	0.00	0.00
			Hacienda Pública/Patrimonio Generado	60,198,997.41	87,153,523.60
			Resultados del Ejercicio (Ahorro/Desahorro)	1,944,498.09	28,806,051.11
			Resultados de Ejercicios Anteriores	72,179,450.96	72,179,450.96
			Revalúos	0.00	0.00
			Reservas	0.00	0.00
			Rectificaciones de Resultados de Ejercicios Anteriores	-13,924,951.64	-13,831,978.47
			Exceso o Insuficiencia en la Actualización de la Hacienda Pública/Patrimonio	0.00	0.00
			Resultado por Posición Monetaria	0.00	0.00
			Resultado por Tenencia de Activos no Monetarios	0.00	0.00
			Total Hacienda Pública/Patrimonio	221,819,274.20	248,773,800.39
			Total del Pasivo y Hacienda Pública/Patrimonio	229,518,893.27	249,341,953.51

Bajo protesta de decir verdad declaramos que los Estados Financieros y sus notas, son razonablemente correctos y son responsabilidad del emisor.

MTRO. ALTERIO RAMOS PÉREZ PÉREZ
RECTOR

L.C.P. TRINIDAD HERNÁNDEZ GÓMEZ
JEFE DEL DEPTO. DE CONTABILIDAD

MTRO. JESÚS ALBERTO MENDOZA TORRES
DIRECTOR DE LA DIV. DE ADMINISTRACIÓN
Y FINANZAS

CONCEPTO	DICIEMBRE	NOVIEMBRE
INGRESOS Y OTROS BENEFICIOS		
Ingresos de Gestión	3,859,611.23	3,859,611.23
Impuestos	0.00	0.00
Cuotas y Aportaciones de Seguridad Social	0.00	0.00
Contribuciones de Mejoras	0.00	0.00
Derechos	0.00	0.00
Productos	0.00	0.00
Aprovechamientos	0.00	0.00
Ingresos por Venta de Bienes y Prestación de Servicios	3,859,611.23	3,859,611.23
Participaciones, Aportaciones, Convenios, Incentivos Derivados de la Colaboración Fiscal, Fondos Distintos de Aportaciones, Transferencias, Asignaciones, Subsidios y Subvenciones, y Pensiones y Jubilaciones	81,149,310.62	81,149,310.62
Participaciones, Aportaciones, Convenios, Incentivos Derivados de la Colaboración Fiscal, Fondos Distintos de Aportaciones	0.00	0.00
Transferencias, Asignaciones, Subsidios y Subvenciones, y Pensiones y Jubilaciones	81,149,310.62	81,149,310.62
Otros Ingresos y Beneficios	4,893.87	4,074.32
Ingresos Financieros	4,893.87	4,074.32
Incremento por Variación de Inventarios	0.00	0.00
Disminución del Exceso de Estimaciones por Pérdida o Deterioro u Obsolescencia	0.00	0.00
Disminución del Exceso de Provisiones	0.00	0.00
Otros Ingresos y Beneficios Varios	0.00	0.00
Total de Ingresos y Otros Beneficios	85,013,815.72	85,012,996.17
GASTOS Y OTRAS PERDIDAS		
Gastos de Funcionamiento	75,342,826.88	48,994,636.91
Servicios Personales	48,777,410.61	35,021,769.63
Materiales y Suministros	5,825,700.93	2,164,366.98
Servicios Generales	20,739,715.34	11,808,500.30
Transferencias, Asignaciones, Subsidios y Otras Ayudas	0.00	0.00
Transferencias Internas y Asignaciones al Sector Público	0.00	0.00
Transferencias al Resto del Sector Público	0.00	0.00
Subsidios y Subvenciones	0.00	0.00
Ayudas Sociales	0.00	0.00
Pensiones y Jubilaciones	0.00	0.00
Transferencias a Fideicomisos, Mandatos y Contratos Análogos	0.00	0.00
Transferencias a la Seguridad Social	0.00	0.00
Donativos	0.00	0.00
Transferencias al Exterior	0.00	0.00
Participaciones y Aportaciones	0.00	0.00
Participaciones	0.00	0.00
Aportaciones	0.00	0.00
Convenios	0.00	0.00
Intereses, Comisiones y Otros Gastos de la Deuda Pública	0.00	0.00
Intereses de la Deuda Pública	0.00	0.00
Comisiones de la Deuda Pública	0.00	0.00
Gastos de la Deuda Pública	0.00	0.00
Costo por Coberturas	0.00	0.00
Apoyos Financieros	0.00	0.00
Otros Gastos y Pérdidas Extraordinarias	7,726,490.75	7,212,308.15
Estimaciones, Depreciaciones, Deterioros, Obsolescencia y Amortizaciones	7,710,728.12	7,196,545.52
Provisiones	0.00	0.00
Disminución de Inventarios	0.00	0.00
Aumento por Insuficiencia de Estimaciones por Pérdida o Deterioro u Obsolescencia	15,762.63	15,762.63
Aumento por insuficiencia de Provisiones	0.00	0.00
Otros Gastos	0.00	0.00
Inversión Pública	0.00	0.00
Inversión Pública no Capitalizable	0.00	0.00
Total de Gastos y Otras Perdidas	83,069,317.63	56,206,945.06
Resultados del Ejercicio (Ahorro/Desahorro)	1,944,498.09	28,806,051.11

Bajo protesta de decir verdad declaramos que los Estados Financieros y sus notas son razonablemente correctos y son responsabilidad del emisor.

MTRO. ALTERIO RAMOS PÉREZ PÉREZ
RECTOR

L.C.P. TRINIDAD HERNÁNDEZ GÓMEZ
JEFE DEL DEPTO. DE CONTABILIDAD

MTRO. JESÚS ALBERTO MENDEZ TORRES
DIRECTOR DE LA DIV. DE ADMINISTRACIÓN
Y FINANZAS

UNIVERSIDAD INTERCULTURAL DEL ESTADO DE TABASCO



Estado de Variación en la Hacienda Pública

Del 01 de enero al 31 de diciembre de 2025

Concepto	Hacienda Pública / Patrimonio Contribuido	Hacienda Pública / Patrimonio Generado de Ejercicios Anteriores	Hacienda Pública / Patrimonio Generado del Ejercicio	Exceso o Insuficiencia en la Actualización de la Hacienda Pública / Patrimonio	Total
Hacienda Pública / Patrimonio Contribuido Neto de 2024	161,620,276.79	0.00	0.00	0.00	161,620,276.79
Aportaciones	153,571,016.59	0.00	0.00	0.00	153,571,016.59
Donaciones de Capital	8,049,260.20	0.00	0.00	0.00	8,049,260.20
Actualización de la Hacienda Pública/Patrimonio	0.00	0.00	0.00	0.00	0.00
Hacienda Pública / Patrimonio Generado Neto de 2024	0.00	58,315,249.99	907,622.66	0.00	59,222,872.65
Resultados del Ejercicio (Ahorro/Desahorro)	0.00	0.00	907,622.66	0.00	907,622.66
Resultados de Ejercicios Anteriores	0.00	71,271,828.30	0.00	0.00	71,271,828.30
Revalúos	0.00	0.00	0.00	0.00	0.00
Reservas	0.00	0.00	0.00	0.00	0.00
Rectificaciones de Resultados de Ejercicios Anteriores	0.00	-12,956,578.31	0.00	0.00	-12,956,578.31
Exceso o Insuficiencia en la Actualización de la Hacienda Pública / Patrimonio Neto de 2024	0.00	0.00	0.00	0.00	0.00
Resultado por Posición Monetaria	0.00	0.00	0.00	0.00	0.00
Resultado por Tenencia de Activos no Monetarios	0.00	0.00	0.00	0.00	0.00
Hacienda Pública / Patrimonio Neto Final de 2024	161,620,276.79	58,315,249.99	907,622.66	0.00	220,843,149.44
Cambios en la Hacienda Pública / Patrimonio Contribuido Neto de 2025	0.00	0.00	0.00	0.00	0.00
Aportaciones	0.00	0.00	0.00	0.00	0.00
Donaciones	0.00	0.00	0.00	0.00	0.00
Actualización de la Hacienda Pública/Patrimonio	0.00	0.00	0.00	0.00	0.00
Variaciones de la Hacienda Pública / Patrimonio Generado Neto de 2025	0.00	907,622.66	68,502.10	0.00	976,124.76
Resultados del Ejercicio (Ahorro/Desahorro)	0.00	0.00	1,944,498.09	0.00	1,944,498.09
Resultados de Ejercicios Anteriores	0.00	907,622.66	-907,622.66	0.00	0.00
Revalúos	0.00	0.00	0.00	0.00	0.00
Reservas	0.00	0.00	0.00	0.00	0.00
Rectificaciones de Resultados de Ejercicios Anteriores	0.00	0.00	-968,373.33	0.00	-968,373.33
Cambios en el Exceso o Insuficiencia en la Actualización de la Hacienda Pública / Patrimonio Neto de 2025	0.00	0.00	0.00	0.00	0.00
Resultado por Posición Monetaria	0.00	0.00	0.00	0.00	0.00
Resultado por Tenencia de Activos no Monetarios	0.00	0.00	0.00	0.00	0.00
Hacienda Pública / Patrimonio Neto Final de 2025	161,620,276.79	59,222,872.65	976,124.76	0.00	221,819,274.20

Bajo protesta de decir verdad declaramos que los Estados Financieros y sus notas son razonablemente correctos y son responsabilidad del emisor

MTRO. ALTERIO RAMOS PÉREZ PÉREZ
RECTOR

L.C.P. TRINIDAD HERNÁNDEZ GÓMEZ
JEFE DEL DEPTO. DE CONTABILIDAD

MTRO. JESÚS ALBERTO MENDEZ TOR
DIRECTOR DE LA DIV. DE ADMINISTRACIÓN
Y FINANZAS

CONCEPTO	Origen	Aplicación
ACTIVO	6,215,861.74	11,877,519.04
Activo Circulante	0.00	6,153,353.26
Efectivo y Equivalentes	0.00	5,581,995.39
Derechos a Recibir Efectivo o Equivalentes	0.00	6,558.10
Derechos a Recibir Bienes o Servicios	0.00	0.00
Inventarios	0.00	0.00
Almacenes	0.00	564,799.77
Estimación por Pérdida o Deterioro de Activos Circulantes	0.00	0.00
Otros Activos Circulantes	0.00	0.00
Activo No Circulante	6,215,861.74	5,724,165.78
Inversiones Financieras a Largo Plazo	0.00	0.00
Derechos a Recibir Efectivo o Equivalentes a Largo Plazo	0.00	0.00
Bienes Inmuebles, Infraestructura y Construcciones en Proceso	0.00	0.00
Bienes Muebles	0.00	5,724,165.78
Activos Intangibles	12,428.90	0.00
Depreciación, Deterioro y Amortización Acumulada de Bienes	6,203,432.84	0.00
Activos Diferidos	0.00	0.00
Estimación por Pérdida o Deterioro de Activos no Circulantes	0.00	0.00
Otros Activos no Circulantes	0.00	0.00
PASIVO	4,685,532.54	0.00
Pasivo Circulante	4,685,532.54	0.00
Cuentas por Pagar a Corto Plazo	4,685,532.54	0.00
Documentos por Pagar a Corto Plazo	0.00	0.00
Porción a Corto Plazo de la Deuda Pública a Largo Plazo	0.00	0.00
Títulos y Valores a Corto Plazo	0.00	0.00
Pasivos Diferidos a Corto Plazo	0.00	0.00
Fondos y Bienes de Terceros en Garantía y/o Administración a Corto Plazo	0.00	0.00
Provisiones a Corto Plazo	0.00	0.00
Otros Pasivos a Corto Plazo	0.00	0.00
Pasivo No Circulante	0.00	0.00
Cuentas por Pagar a Largo Plazo	0.00	0.00
Documentos por Pagar a Largo Plazo	0.00	0.00
Deuda Pública a Largo Plazo	0.00	0.00
Pasivos Diferidos a Largo Plazo	0.00	0.00
Fondos y Bienes de Terceros en Garantía y/o Administración a Largo Plazo	0.00	0.00
Provisiones a Largo Plazo	0.00	0.00
HACIENDA PÚBLICA/PATRIMONIO	1,944,498.09	968,373.33
Hacienda Pública/Patrimonio Contribuido	0.00	0.00
Aportaciones	0.00	0.00
Donaciones de Capital	0.00	0.00
Actualización de la Hacienda Pública/Patrimonio	0.00	0.00
Hacienda Pública/Patrimonio Generado	1,944,498.09	968,373.33
Resultados del Ejercicio (Ahorro/Desahorro)	1,944,498.09	0.00
Resultados de Ejercicios Anteriores	0.00	0.00
Revalúos	0.00	0.00
Reservas	0.00	0.00
Rectificaciones de Resultados de Ejercicios Anteriores	0.00	968,373.33
Exceso o Insuficiencia en la Actualización de la Hacienda Pública/Patrimonio	0.00	0.00
Resultado por Posición Monetaria	0.00	0.00
Resultado por Tenencia de Activos no Monetarios	0.00	0.00

Bajo protesta de decir verdad declaramos que los Estados Financieros y sus notas son razonablemente correctos y son responsabilidad del emisor

MTRO. ALTERIO RAMOS PÉREZ PÉREZ
RECTOR

L.C.P. TRINIDAD HERNÁNDEZ GÓMEZ
JEFE DEL DEPTO. DE CONTABILIDAD

MTRO. JESÚS ARISTO MENDOZA TORRES
DIRECTOR DE LA DIV. DE ADMINISTRACIÓN
Y FINANZAS

Concepto	DICIEMBRE	NOVIEMBRE
Flujos de Efectivo de las Actividades de Operación		
Origen	819.55	23,779,950.30
Impuestos	0.00	0.00
Cuotas y Aportaciones de Seguridad Social	0.00	0.00
Contribuciones de Mejoras	0.00	0.00
Derechos	0.00	0.00
Productos	0.00	0.00
Aprovechamientos	0.00	0.00
Ingresos por Venta de Bienes y Prestación de Servicios	0.00	0.00
Participaciones, Aportaciones, Convenios, Incentivos Derivados de la Colaboración Fiscal y Fondos	0.00	0.00
Transferencias, Asignaciones, Subsidios y Subvencione, y Pensiones y Jubilaciones	0.00	23,779,310.62
Otros Orígenes de Operación	819.55	639.68
Aplicación	26,862,372.57	5,481,115.37
Servicios Personales	13,755,640.98	3,508,959.70
Materiales y Suministros	3,661,333.95	275,839.18
Servicios Generales	8,931,215.04	1,175,398.66
Transferencias Internas y Asignaciones al Sector Público	0.00	0.00
Transferencias al resto del Sector Público	0.00	0.00
Subsidios y Subvenciones	0.00	0.00
Ayudas Sociales	0.00	0.00
Pensiones y Jubilaciones	0.00	0.00
Transferencias a Fideicomisos, Mandatos y Contratos Análogos	0.00	0.00
Transferencias a la Seguridad Social	0.00	0.00
Donativos	0.00	0.00
Transferencias al Exterior	0.00	0.00
Participaciones	0.00	0.00
Aportaciones	0.00	0.00
Convenios	0.00	0.00
Otras Aplicaciones de Operación	514,182.60	520,917.83
Flujos Netos de Efectivo por Actividades de Operación	-26,861,553.02	18,298,834.93
Flujos de Efectivo de las Actividades de Inversión		
Origen	12,428.90	1,304,498.83
Bienes Inmuebles, Infraestructura y Construcciones en Proceso	0.00	0.00
Bienes Muebles	0.00	0.00
Otros Orígenes de Inversión	12,428.90	1,304,498.83
Aplicación	7,715,671.95	81,335.75
Bienes Inmuebles, Infraestructura y Construcciones en Proceso	0.00	0.00
Bienes Muebles	5,724,165.78	0.00
Otras Aplicaciones de Inversión	1,991,506.17	81,335.75
Flujos Netos de Efectivo por Actividades de Inversión	-7,703,243.05	1,223,163.08
Flujo de Efectivo de las Actividades de Financiamiento		
Origen	7,131,465.95	0.00
Endeudamiento Neto	0.00	0.00
Interno	0.00	0.00
Externo	0.00	0.00
Otros Orígenes de Financiamiento	7,131,465.95	0.00
Aplicación	0.00	145,341.05
Servicios de la Deuda	0.00	0.00
Interno	0.00	0.00
Externo	0.00	0.00
Otras Aplicaciones de Financiamiento	0.00	145,341.05
Flujos Netos de Efectivo por Actividades de Financiamiento	7,131,465.95	-145,341.05
Incremento/Disminución Neta en el Efectivo y Equivalentes al Efectivo	-27,433,330.12	19,376,656.96
Efectivo y Equivalentes al Efectivo al Inicio del Ejercicio	36,133,044.31	16,756,387.35
Efectivo y Equivalentes al Efectivo al Final del Ejercicio	8,699,714.19	36,133,044.31

Bajo protesta de decir verdad declaramos que los Estados Financieros y sus notas son razonablemente correctos y son responsabilidad del emisor

MTRO. ALTERIO RAMOS PÉREZ PÉREZ
RECTOR

L.C.P. TRINIDAD HERNÁNDEZ GONZÁLEZ
JEFE DEL DEPTO. DE CONTABILIDAD


MTRO. JESÚS ALBERTO MENDOZA TORRES
DIRECTOR DE LA DIV. DE ADMINISTRACIÓN
Y FINANZAS

Concepto	Saldo Inicial 1	Cargos del Período 2	Abonos del Período 3	Saldo Final 4 (1+2-3)	Variación del Período (4-1)
ACTIVO	249,341,953.51	15,106,815.25	34,929,875.49	229,518,893.27	-19,823,060.24
Activo Circulante	37,425,225.15	6,305,321.83	32,833,231.63	10,897,315.35	-26,527,909.80
Efectivo y Equivalentes	36,133,044.31	1,557,927.20	28,991,257.32	8,699,714.19	-27,433,330.12
Derechos a Recibir Efectivo o Equivalentes	493,755.64	177,224.29	162,832.09	508,147.84	14,392.20
Derechos a Recibir Bienes o Servicios	0.00	0.00	0.00	0.00	0.00
Inventarios	0.00	0.00	0.00	0.00	0.00
Almacenes	798,425.20	4,570,170.34	3,679,142.22	1,689,453.32	891,028.12
Estimación por Pérdida o Deterioro de Activos Circulantes	0.00	0.00	0.00	0.00	0.00
Otros Activos Circulantes	0.00	0.00	0.00	0.00	0.00
Activo No Circulante	211,916,728.36	8,801,493.42	2,096,643.86	218,621,577.92	6,704,849.56
Inversiones Financieras a Largo Plazo	0.00	0.00	0.00	0.00	0.00
Derechos a Recibir Efectivo o Equivalentes a Largo Plazo	0.00	0.00	0.00	0.00	0.00
Bienes Inmuebles, Infraestructura y Construcciones en Proceso	198,903,620.02	0.00	0.00	198,903,620.02	0.00
Bienes Muebles	60,515,281.87	7,294,198.14	1,570,032.36	66,239,447.65	5,724,165.78
Activos Intangibles	58,467.95	0.00	12,428.90	46,039.05	-12,428.90
Depreciación, Deterioro y Amortización Acumulada de Bienes	-47,560,641.48	1,507,295.28	514,182.60	-46,567,528.80	993,112.68
Activos Diferidos	0.00	0.00	0.00	0.00	0.00
Estimación por Pérdida o Deterioro de Activos no Circulantes	0.00	0.00	0.00	0.00	0.00
Otros Activos no Circulantes	0.00	0.00	0.00	0.00	0.00

Bajo protesta de decir verdad declaramos que los Estados Financieros y sus notas son razonablemente correctos y son responsabilidad del emisor


MTRO. ALTERIO RAMOS PÉREZ PÉREZ
RECTOR


L.C.P. TRINIDAD HERNÁNDEZ GÓMEZ
JEFE DEL DEPTO. DE CONTABILIDAD


MTRO. JESÚS ALBERTO MENDEZ TORRES
DIRECTOR DE LA DIV. DE ADMINISTRACIÓN
Y FINANZAS



Del 01 al 31 de diciembre de 2025

Denominación de las Deudas	Moneda de Contratación	Institución o País Acreedor	Saldo Inicial del Periodo	Saldo Final del Periodo
DEUDA PÚBLICA				
Corto Plazo				
Deuda Interna			0.00	0.00
Instituciones de Crédito			0.00	0.00
Títulos y Valores			0.00	0.00
Arrendamientos Financieros			0.00	0.00
Deuda Externa			0.00	0.00
Organismos Financieros Internacionales				
Deuda Bilateral				
Títulos y Valores				
Arrendamientos Financieros				
Subtotal Corto Plazo			0.00	0.00
Largo Plazo				
Deuda Interna			0.00	0.00
Instituciones de Crédito			0.00	0.00
Títulos y Valores				
Arrendamientos Financieros				
Deuda Externa			0.00	0.00
Organismos Financieros Internacionales				
Deuda Bilateral				
Títulos y Valores			0.00	0.00
Arrendamientos Financieros			0.00	0.00
Subtotal Largo Plazo			0.00	0.00
Otros Pasivos			568,153.12	7,699,619.07
Total Deuda y Otros Pasivos			568,153.12	7,699,619.07

Bajo protesta de decir verdad declaramos que los Estados Financieros y sus notas son razonablemente correctos y son responsabilidad del emisor

MTRO. ALTERIO RAMOS PÉREZ PÉREZ
RECTOR

L.C.P. TRINIDAD HERNÁNDEZ GÓMEZ
JEFE DEL DEPTO. DE CONTABILIDAD

MTRO. JESÚS ALBERTO MÉNDEZ TORRES
DIRECTOR DE LA DIV. DE ADMINISTRACIÓN
Y FINANZAS



**Informe sobre pasivos contingentes
al 31 de diciembre de 2025
(Pesos Mexicanos)**

Con base en lo dispuesto en el Título Cuarto, Capítulo I, artículo 46, fracción I, inciso f) De la Ley General de Contabilidad Gubernamental, se informan registros de cuatro demandas laborales ante la Junta Local de Conciliación y Arbitraje en contra de la Universidad. El área Jurídica de la Universidad realizó las cuantificaciones necesarias de las prestaciones económicas reclamadas en el juicio laboral que ascienden la cantidad de \$ 649,703.39 que a continuación se enlistan:

Num. Expedientes	Importe	Status del expediente
3143/2015	178,703.70	La parte actora promovió amparo
3889/2015	83,001.10	En archivo
3126/2016	319,828.60	La parte actora promovió amparo en contra del laudo absolutorio
128/2024	\$64,797.46	Se contestó demanda
4242/2015	3,372.53	En archivo
	649,703.39	


Mtro. Alterio Ramos Pérez Pérez
Rector


Mtro. Jesús Alberto Méndez Torres
Director de la Div. de Administración y Finanzas


L.C.P. Trinidad Hernández Gómez
Jefe del Depto. de Contabilidad



**UNIVERSIDAD INTERCULTURAL
DEL ESTADO DE TABASCO**

CLAVE: 27EIU0001F



TABASCO

I) NOTAS A LOS ESTADOS FINANCIEROS

En cumplimiento a los artículos 46 fracción I, inciso g), 49 y 34 de la Ley General de Contabilidad Gubernamental y conforme a las Normas y Metodología para la Emisión de Información Financiera y Estructura de los Estados Financieros Básicos del Ente Público y Características de sus Notas emitidas por el Consejo Nacional de Armonización Contable, se presentan las Notas a los Estados Financieros de la Universidad Intercultural del Estado de Tabasco al 31 de diciembre del año 2025.

a) NOTAS DE GESTIÓN ADMINISTRATIVA

1. Autorización e Historia

a) Fecha de creación del ente.

Los antecedentes de la Universidad Intercultural del Estado de Tabasco, UIET, datan desde el 18 de agosto del 2005, fecha de su fundación mediante Acuerdo de Creación suscrito por el entonces C. Gobernador Constitucional del Estado Libre y Soberano de Tabasco, el Lic. Manuel Andrade Díaz, Acuerdo posteriormente publicado en el Periódico Oficial del Gobierno del Estado, el 5 de abril del 2006 y en el que se designa a la UIET como un organismo público descentralizado del Gobierno de Tabasco, con personalidad jurídica y patrimonio propios, sectorizado a la Secretaría de Educación.

Entre los considerandos que justificaron el nacimiento de esta universidad, resaltan los relativos a la necesidad de ofertar carreras innovadoras que privilegiaran la revaloración de las lenguas, culturas y tradiciones coexistentes en el territorio tabasqueño y que, al mismo tiempo, fortalecieran la presencia de sus valores y costumbres en el ámbito estatal y nacional.

Además de mejorar la calidad de vida de las diversas culturas, esta institución deberá formar profesionistas de excelencia y con alto nivel de competitividad al contar con un modelo académico de vanguardia, congruente con las necesidades sociales y productivas locales, estatales y regionales, contribuyendo en forma importante para el impulso educativo y el desarrollo económico y social de la entidad.

Todo lo anterior, en atención y respuesta a los lineamientos del Programa Nacional de Desarrollo 2001-2006 que considera la educación superior como un medio estratégico para acrecentar el capital humano y social de la nación, y la inteligencia individual y colectiva de los mexicanos; para enriquecer la cultura con las aportaciones de las humanidades, las artes, las ciencias y las tecnologías; así como para contribuir al aumento de la competitividad y el empleo requeridos en la economía basada en el conocimiento.

Con la finalidad de impulsar este modelo educativo de vanguardia en la Entidad, con fecha 11 de julio del 2006, la Secretaría de Educación Pública y el Gobierno del Estado de Tabasco, suscribieron el Convenio de Coordinación para la creación, operación y apoyo financiero de la Universidad Intercultural del Estado de Tabasco, mismo que a continuación se describe.

"SABER Y HACER PARA ENGRANDECER NUESTROS PUEBLOS"

Carret: Oxolotan-Tacotalpa Km. 1 S/N Fte. Sec. Tec. No. 23, Oxolotan, Tacotalpa, Tabasco. C.P. 86870

<http://www.uiet.edu.mx> (993)3-424000

Este convenio se publicó en el Periódico Oficial del Gobierno del Estado de Tabasco el primero de abril del 2006. En su Cláusula 2ª indica que la Secretaría de Educación Pública, SEP, asignará a la Universidad, dentro de sus posibilidades presupuestales y en atención a las necesidades financieras de ésta, recursos a partes iguales con el carácter de apoyo solidario, a fin de contribuir a su Sosténimiento.

b) Principales Cambios en su estructura.

La Universidad Intercultural cuenta con dos unidades académicas y una sede académica, las cuales se caracterizan por la diversidad biológica, cultural y lingüística: Los cuales son: Sede Oxolotán, Unidad Académica Centla y Unidad Académica Tamulté, esto permitió realizar cambio en la estructura orgánica.

Sede Académica Oxolotán, Tacotalpa, Tabasco.

El estudio de factibilidad comienza a principios del año 2004, presentándose su dictamen final el mes de junio del mismo año. Dicho estudio fue realizado en la comunidad de Oxolotán, Tacotalpa, así como la Villa Vicente Guerrero, Centla, ambas sedes propuestas para abrir la Universidad, con apoyo de la Comisión Nacional de Atención a los Pueblos Indígenas, delegación Tabasco, realizando diversos talleres comunitarios.

El documento dio como resultado la imperiosa necesidad de abrir una institución de educación superior ubicada en el Poblado de Oxolotán, Tacotalpa, Tabasco, a 105 km. de la capital del Estado.

Es así como se da inicio a la etapa de diseño de los mapas curriculares de las dos licenciaturas que originalmente se abrirían en la Universidad, también como resultado del estudio de factibilidad. Ambas carreras serían la Licenciatura en Desarrollo Rural y la Licenciatura en Desarrollo Turístico y Cultural.

Por su parte, durante el transcurso del primer semestre del año 2005, se autoriza la creación de una nueva carrera para la Universidad: la Licenciatura en Lengua y Cultura, por lo que se desagrega de la Licenciatura en Desarrollo Turístico y Cultural, quedando únicamente como Licenciatura en Desarrollo Turístico.

Posteriormente, el 27 de mayo de 2005, la Comisión Estatal para la Planeación de la Educación Superior (COEPES) del Estado de Tabasco, dictamina como factible y viable la creación de la Universidad Intercultural del Estado de Tabasco, con una oferta educativa de tres carreras:

1. Licenciatura en Desarrollo Rural Sustentable.
2. Licenciatura en Desarrollo Turístico.
3. Licenciatura en Lengua y Cultura.

Unidad Académica Villa Vicente Guerrero, Centla

La apertura de la Unidad Académica en Centla, es el resultado de la ardua tarea realizada por los diversos actores, por más de ocho años de gestión. A partir del estudio de factibilidad de la extensión Grijalva, queda

"SABER Y HACER PARA ENGRANDECER NUESTROS PUEBLOS"

Carret: Oxolotán-Tacotalpa Km. 1 S/N Fte. Sec. Tec. No. 23, Oxolotán, Tacotalpa, Tabasco. C.P. 86870

<http://www.uiet.edu.mx> (993)3-424000



**UNIVERSIDAD INTERCULTURAL
DEL ESTADO DE TABASCO**

CLAVE: 27EIU0001F



TABASCO

en evidencia que el 76% de los jóvenes encuestados en dicho estudio, manifestaron la convicción de estudiar en la Extensión Grijalva, teniendo conocimiento de qué carreras se ofertarán y que estarán diseñadas para ejercerlas en sus propias comunidades, con la finalidad de convertirlos en emprendedores del desarrollo social y económico del municipio de Centla, y con ello revertir el atraso y estancamiento en que se encuentra actualmente.

Las carreras que se ofrecen en Villa Vicente Guerrero, Centla son:

1.-Licenciatura en Desarrollo Rural Sustentable

2.-Licenciatura en Desarrollo Turístico

3.-Licenciatura en Enfermería Intercultural

Todas con la finalidad en detonar el desarrollo de la región, mejorar la calidad de vida de las diversas culturas y revertir la marginalidad histórica que han sufrido los pueblos indígenas.

Unidad Académica Villa Tamulté de las Sabanas, Centro

En agosto del 2014 se abre la sede Tamulté de las Sabanas con las siguientes Licenciaturas:

1.-Licenciatura en Salud Intercultural

2.-Licenciatura en Comunicación Intercultural

3.-Licenciatura en Lengua y Cultura.

2. Panorama Económico y Financiero

La Universidad Intercultural para su operatividad se subsidia del recurso estatal, federal, recursos propios y convenios respectivamente. Dichos recursos son presentados para la aprobación ante la H. Junta Directiva para su ejercicio. Los recursos de apoyo financiero estatal y federal son ministrados a través de la Secretaría de Finanzas, mediante órdenes de pagos emitidos mensualmente.

3. Organización y Objeto Social

a) Objeto Social.

Para la UIET, generar procesos de identidad institucional requiere más que la identificación o circulación social de sus logos, insignias o discursos; por el contrario, el reconocimiento social ineludible de sus acciones y producciones, mediante el actuar cotidiano y constante de cara a los grupos sociales y culturales y en concordancia con los propósitos para los que fue creada la institución. Dicho reconocimiento debe partir de

"SABER Y HACER PARA ENGRANDECER NUESTROS PUEBLOS"

Carret: Oxolotan-Tacotalpa Km. 1 S/N Fte. Sec. Tec. No. 23, Oxolotan, Tacotalpa, Tabasco. C.P. 86870

<http://www.uiet.edu.mx> (993)3-424000



**UNIVERSIDAD INTERCULTURAL
DEL ESTADO DE TABASCO**

CLAVE: 27EIU0001F



TABASCO

su interior, en la medida en que los actores se sientan identificados e interiorizan los valores y propósitos institucionales, es decir, los hacen suyos porque parten de ellas y ellos; la identidad, su construcción, es un proceso activo, nunca acabado, que requiere por ello el compromiso y la participación constante de los diversos agentes institucionales.

En la búsqueda de la identidad institucional se plantea que para alcanzar los objetivos estratégicos, es necesario dignificar a la Universidad como una casa de estudios en la que los diversos actores contribuyen al quehacer académico de manera íntegra, lo cual permitirá el respeto y crecimiento académico de la planta docente para brindar un servicio de educación con calidad y a la vanguardia, incluir los saberes locales y la ciencia en las formaciones disciplinares de los jóvenes y contribuir al desarrollo del estado de Tabasco.

Finalmente, fortalecer esta institución con dignidad e integridad, permitirá luchar por un desarrollo social justo, mejorar la calidad de la educación e impulsar los saberes locales y la ciencia en los diversos sectores, por mencionar algunos el sector educativo, productivo e industrial. En este contexto el objeto social es:

Formar profesionistas intelectuales que contribuyan a elevar el nivel de desarrollo humano de las comunidades de la región, mediante propuestas educativas que promuevan la participación, el respeto, la conservación y difusión de la diversidad cultural y natural.

b) Principal actividad

Brindar servicios educativos de nivel superior

c) Ejercicio fiscal

Ejercicio Fiscal 2025

d) Régimen jurídico

Organismo Público Descentralizado del Gobierno del Estado de Tabasco, con personalidad jurídica y patrimonio propio, bajo el régimen fiscal de Personas Morales con Fines no Lucrativos.

e) Consideraciones fiscales

La Universidad Intercultural del Estado de Tabasco tiene las siguientes obligaciones fiscales:

Presentar declaración y pago provisional mensual de Impuesto Sobre la Renta (ISR) por sueldos y salarios.
Presentar declaración anual del Impuesto Sobre la Renta (ISR) donde informa sobre los pagos y retenciones de servicios profesionales.

Presentar la declaración anual donde se informe sobre las retenciones de los trabajadores que recibieron sueldos y salarios y trabajadores de asimilados a salarios.

"SABER Y HACER PARA ENGRANDECER NUESTROS PUEBLOS"

Carret: Oxolotan-Tacotalpa Km. 1 S/N Fte. Sec. Tec. No. 23, Oxolotan, Tacotalpa, Tabasco. C.P. 86870

<http://www.uiet.edu.mx> (993)3-424000

Presentar la declaración mensual de Impuesto Sobre la Renta (ISR) por las retenciones realizadas por servicios profesionales.

En relación a las contribuciones fiscales estatales, se tiene la obligación de presentar la declaración y pago de los siguientes impuestos:

Impuesto sobre Nóminas
Impuesto Estatal Vehicular

f) Estructura organizacional básica

La Universidad está integrada básicamente por una Honorable Junta Directiva y después se desprende la rectoría y después se divide en tres divisiones. La División de Planeación, Desarrollo y Evaluación, División Académica y la División de Administración y Finanzas.

g) Fideicomisos de los cuales es fideicomitente o fideicomisario, y contratos, incluyendo mandatos.

Actualmente la UIET, no tiene abierta una cuenta de fideicomiso.

4. Bases de Preparación de los Estados Financieros

a) En la elaboración y preparación de los Estados Financieros se ha observado la Normatividad emitida por el CONAC y las disposiciones legales aplicables en la materia, así también la Ley General de Contabilidad Gubernamental el marco Conceptual y los Postulados Básicos de Contabilidad Gubernamental emitidos por el Consejo Nacional de Armonización Contable. Actualmente se utiliza el sistema armonizado CONPRE, para el registro de las operaciones presupuestales, contables y financieras de acuerdo a los momentos contables establecidos en la ley.

b) Para el reconocimiento, valuación y revelación de los diferentes rubros de la información financiera se aplicó en lo conducente la normatividad emitida por el Consejo Nacional de Armonización Contable, como son: Normas y Metodología para determinación de Momentos Contables de los Egresos, Normas y Metodología para Momentos Contables de los Ingresos, Principales Reglas del Registro y Valoración del Patrimonio, Reglas Específicas del Registro y Valoración del Patrimonio, hasta la fecha se están realizando las acciones necesarias para la actualización del patrimonio para que posteriormente se continúe con las depreciaciones de los activos. Características del Sistema de Contabilidad Gubernamental (SCG).

c) El sistema de contabilidad armonizado que actualmente utiliza en la universidad es suficiente para registrar los momentos contables en virtud que se emplean pólizas de Ingreso, Egreso, Diario y Orden, y con ello se genera la información en tiempo real con base a los procedimientos establecidos que es la base de la confiabilidad de los estados financieros.

"SABER Y HACER PARA ENGRANDECER NUESTROS PUEBLOS"

Carret: Oxolotan-Tacotalpa Km. 1 S/N Fte. Sec. Tec. No. 23, Oxolotan, Tacotalpa, Tabasco. C.P. 86870

<http://www.uiet.edu.mx> (993)3-424000

5. Políticas de Contabilidad Significativas

En las transacciones y operaciones de la UIET no hay cambios ni movimientos que pudieran ejercer influencia significativa sobre la toma de decisiones financieras y operativas de la institución, toda vez, que los recursos con que opera son autorizados por el Gobierno del Estado de Tabasco a través del Decreto del Presupuesto de Egresos; a su vez los recursos son ministrados a la universidad por el Poder Ejecutivo del Estado de Tabasco, a través de la Secretaría de Finanzas.

6. Posición en Moneda Extranjera y Protección por Riesgo Cambiario

No aplica para la universidad dado que el tipo de cambio que utiliza para el registro es en pesos mexicanos.

7. Reporte Analítico del Activo

Los bienes y activos de la universidad se controlan mediante los procedimientos establecidos en la normatividad. Continuamente se están realizando las acciones necesarias para la actualización, registro y valoración de los mismos.

8. Fideicomisos, Mandatos y Análogos

Actualmente la universidad no tiene cuenta abierta en Fideicomiso.

9. Reporte de la Recaudación

Las recaudaciones al 31 de diciembre del 2025 representan el 131% de avance financiero del total de ingreso estimado respectivamente, las cuales son las siguientes:

INGRESOS POR VENTA DE BIENES Y SERVICIOS \$ 3,859,611.23	
RECURSO ESTATAL	\$ 29,778,022.00
COMPLEMENTO ESTATAL ISN	\$ 1,874,001.00
RECURSO FEDERAL	\$ 31,652,023.00
PRODEP	12,000.00
PROGRAMA S247	\$ 15,280,106.00
PROGRAMA U079	\$ 2,553,158.62

10. Información sobre la Deuda y el Reporte Analítico de la Deuda

No aplica para la Universidad Intercultural del Estado de Tabasco.

11. Calificaciones Otorgadas

No aplica para la Universidad Intercultural del Estado de Tabasco.

12. Proceso de Mejora

Se actualizan los mecanismos necesarios de acuerdo a la normatividad vigente para la mejora en los procedimientos y en la generación de los informes financieros para la toma de decisiones.

13. Información por Segmentos

"SABER Y HACER PARA ENGRANDECER NUESTROS PUEBLOS"

Carret: Oxolotan-Tacotalpa Km. 1 S/N Fte. Sec. Tec. No. 23, Oxolotan, Tacotalpa, Tabasco. C.P. 86870

<http://www.uiet.edu.mx> (993)3-424000

No aplica para la Universidad Intercultural del Estado de Tabasco.

14. Eventos Posteriores al Cierre

La Universidad no tiene evidencia sobre eventos que le puedan afectar económicamente posteriores al cierre.

15. Partes Relacionadas

No existe partes relacionadas para ejercer influencia significativa sobre la toma de decisiones financieras y operativas de la institución, toda vez, que los recursos con que opera son autorizados por el Gobierno del Estado de Tabasco, así como lo dispuesto en el Decreto 034 que contiene el Presupuesto General de Egresos para el Ejercicio Fiscal 2025, publicado en el Periódico Oficial del Estado, Suplemento 0, Época 7a, Edición 8586, número 490 de fecha 18 de diciembre de 2024, aprobado por el H. Congreso del Estado al Organismo Descentralizado para el Ejercicio Fiscal 2025; a su vez los recursos son ministrados a la universidad por el Poder Ejecutivo del Estado de Tabasco, a través de la Secretaría de Administración y Finanzas.

16. Responsabilidad Sobre la Presentación Razonable de la Información Contable

Se ha observado la normatividad emitida por el Consejo Nacional para la Armonización Contable y las disposiciones legales aplicables es por ello que:

Bajo protesta de decir verdad declaramos que los Estados Financieros y sus Notas son razonablemente correctos y son responsabilidad del emisor

b) NOTAS DE DESGLOSE

I) Notas al Estado de Actividades

Ingresos y Otros Beneficios

La Universidad Intercultural del Estado de Tabasco al 31 de diciembre 2025, los recursos por aportaciones, transferencias, asignaciones, subsidios y otras ayudas, asciende la cantidad de \$ 85,013,815.72 que representan los recursos por aportación del Gobierno Federal, Estatal y caja general respectivamente, estos recursos son programados y planeados en base a la programación presupuestal académica y administrativa planeada por la universidad para el logro de los objetivos. Estos recursos están integrados por Subsidio Estatal \$ 29,778,022.00, Subsidio Federal \$ 31,652,023.00, Recursos Propios Generados caja general \$ 3,859,611.23 Complemento Recurso Estatal ISN \$ 1,874,001.00, Programa Federal s247 \$ 15,280,106.00, Programa U079 \$ 2,553,158.62 y otros ingresos y beneficios por \$ 4,893.87 este último representa los intereses ganados por los productos financieros cabe aclarar que los rendimientos financieros serán reintegrados a la Secretaría de Administración y Finanzas para su respectivo seguimiento de acuerdo a la normatividad vigente.

"SABER Y HACER PARA ENGRANDECER NUESTROS PUEBLOS"

Carret: Oxolotan-Tacotalpa Km. 1 S/N Fte. Sec. Tec. No. 23, Oxolotan, Tacotalpa, Tabasco. C.P. 86870

<http://www.uiet.edu.mx> (993)3-424000



Gastos y Otras Pérdidas

La Universidad Intercultural del Estado de Tabasco al 31 de diciembre del 2025 acumuló gastos por la cantidad de \$ 83,069,317.63, presentan todos los gastos e inversiones realizados durante el mes de diciembre, por gastos de funcionamiento del rubro de servicios personales con un 59% que fueron distribuidos por nóminas en la Sede de Oxolotán y las Unidades Académicas de Villa Tamulté de las Sabanas, Centro y Villa Vicente Guerrero, Centla, y el 34% representa servicios generales de operatividad de la institución, Incluyen gastos por depreciaciones de bienes muebles y bonificaciones y descuentos otorgados.

II) Notas al Estado de Situación Financiera

Activo

Efectivo y Equivalentes

El efectivo y equivalentes al 31 de diciembre del 2025 asciende a un monto de \$ 8,699,714.19 representa el 80% del total del activo circulante, el cual se encuentra integrado: efectivo \$ 00.00 pesos (disponibles en caja para su depósito en los primeros 10 días del mes) y equivalentes \$ 8,699,714.19 que es administrado y controlado con cuentas de cheques aperturada por orígenes de recursos el cual al mismo tiempo se realizan los registros necesarios de las operaciones para contar con la disponibilidad y cubrir los compromisos de pagos a proveedores, prestadores de servicios y servicios personales necesarios con el objeto de garantizar los servicios educativos de la institución, se compone de los fondos, valores, derechos y bienes cuantificados en términos monetarios, presentan los siguientes:

TIPO	MONTO
BANCOMER	13,025.44
BANCOMER	283,681.91
BANCOMER	556,952.84
BANCOMER	4,145.03
BANCOMER	4,530,701.32
BANCOMER	0.16
BANCOMER	3,311,207.49
	8,699,714.19

en bancos/ tesorería \$ 8,699,714.19.

Derechos a recibir Efectivo y Equivalentes Y Bienes o Servicios

En este rubro se tiene un saldo del \$ 508,147.84, se encuentra integrado por las cuentas deudores diversos al 31 de diciembre del 2025, mismo que están divididos por orígenes de recursos, cuentas por cobrar a corto plazo \$ 8,752.20 deudores diversos por cobrar a corto plazo \$ 499,395.64 integra por el IMSS y deudores diversos, que se encuentra en proceso de recuperación con una antigüedad mayor de 365 días.

"SABER Y HACER PARA ENGRANDECER NUESTROS PUEBLOS"

Carret: Oxolotan-Tacotalpa Km. 1 S/N Fte. Sec. Tec. No. 23, Oxolotan, Tacotalpa, Tabasco. C.P. 86870

<http://www.uiet.edu.mx> (993)3-424000



Almacenes

Al 31 de diciembre se cuenta con un saldo en almacén la cantidad de \$ 1,689,453.32 dichos bienes son distribuidos mediante vales de salidas a las áreas correspondientes para su consumo, cabe señalar que el área, mantiene un sistema que facilita la salida inmediata de la mercancía que ingresó primero al almacén. (Método PEPS). De esta manera, el stock se renueva constantemente, evitando que los productos lleven mucho tiempo en el almacén.

Inversiones Financieras

Actualmente la Universidad no cuenta con inversiones financieras.

Bienes Muebles, Inmuebles e Intangibles

El saldo del activo no circulante tiene \$ 218,621,577.92 que representa todos los bienes muebles e inmuebles y activos intangibles, en construcciones en proceso propiedad de la Universidad Intercultural del ejercicio 2005- hasta diciembre del 2025, el cual al 31 de diciembre se realizó el proceso de depreciación acumulada de bienes muebles dando un importe total de depreciación acumulada por \$ -46,567,528.80, el cual se realizó una baja sustentada en el Acta Circunstanciada de Destrucción de Bienes 001/2025 en el importe de Depreciación Deterioro y Amortización Acumulada de Bienes. Los Bienes Inmuebles, Infraestructura y Construcciones en Proceso finaliza el mes con un monto de \$ 198,903,620.02 con el objeto de aplicar los conocimientos adquiridos en la teoría y garantizar el aprendizaje en el aula.

Bienes Muebles y Bienes Inmuebles

Descripción del Bien	Valor en Libros	Depreciación	Estado en que se encuentra el bien
Terrenos	4,197,966.18		valuado
Infraestructura y Construcción en Proceso	194,705,653.84	en proceso	en valuación
Mobiliario y Equipo de Administración	37,285,971.29	10% anual	bueno
Mobiliario y Equipo Educativo y Recreativo	10,099,079.74	20% anual	bueno
Equipo e Instrumental Médico y de Laboratorio	5,917,210.01	20% anual	bueno
Vehículo y Equipo de Transporte	5,736,520.05	20% anual	bueno
Equipo de Defensa y Seguridad	7,200,666.56	20% anual	bueno
	265,143,067.67		

En el rubro de bienes Inmuebles muestra la cantidad de \$ 198,903,620.02, que se encuentra integrado por terrenos valuados por \$ 4,197,966.18 e Infraestructura y Construcciones en Proceso \$ 194,705,653.84, se encuentran integrados por las diferentes Áreas y Unidades Académicas de la institución y representan los

"SABER Y HACER PARA ENGRANDECER NUESTROS PUEBLOS"

Carret: Oxolotan-Tacotalpa Km. 1 S/N Fte. Sec. Tec. No. 23, Oxolotan, Tacotalpa, Tabasco. C.P. 86870

<http://www.uiet.edu.mx> (993)3-424000



bienes propiedad de la universidad, sede Oxolotán y Unidad Académica Villa Vicente Guerrero Centla, Tabasco y Unidad Académica Villa Tamulté de las Sabanas, Centro, Tabasco.

En el rubro en bienes muebles tiene un valor de \$ 66,239,447.65 con un activo intangible de \$ 46,039.05, estos montos representan los bienes propiedad de la universidad, se encuentran integrados en las diferentes Áreas y Unidades Académicas de la institución los cuales son controlados y registrados en un sistema y se asigna mediante resguardos para que cada unidad o área sea responsable de dichos bienes. Cada semestre se publica el listado de padrón de bienes en la página Institucional y se envía al CEAC de la Secretaría de Finanzas para su verificación correspondiente. Se integran de la siguiente forma: Mobiliario y Equipo de la Administración \$ 37,285,971.29, Mobiliario y Equipo Educacional y recreativo \$ 10,099,079.74, Equipo Instrumental Médico y de Laboratorio \$ 5,917,210.01, Equipo de transporte \$ 5,736,520.05, Maquinaria, otros Equipos y Herramientas \$ 4,002,175.19, Colecciones Obras de Arte y Objetos Valiosos \$ 3,198,491.37. Los activos intangibles con un importe de \$ 46,039.05 este importe se presenta de manera separado en el estado de posición financiera.

Estimaciones y Deterioros

La Universidad Intercultural del Estado de Tabasco, realiza el registro contable mensual por el monto que resulte de los cálculos de depreciación y amortización de los bienes muebles que forman parte de los activos. Respecto de la depreciación, se aplican las Reglas Específicas del Registro y Valoración del Patrimonio emitidas por el Consejo Nacional de Armonización Contable, específicamente el Numeral 6. Depreciación, Deterioro y Amortización, del Ejercicio y Acumulada de Bienes. Al 31 de diciembre del año 2025 se realizó la cuantificación y la depreciación acumulada de bienes muebles de la Universidad Intercultural, con una disminución al patrimonio por la cantidad de \$ -46,567,528.80 manifestado en el Estado de Situación Financiera. Apegándose al parámetro de estimación de vida útil, se le aplica al monto original de la inversión el 20% y 10% de depreciación anual respectivamente.

Rubro	Monto	Depreciación Acumulada	Tasa anual	depreciación mensual	estado que se encuentra el bien
Software y licencias	46,039.05				depreciado
Equipo de Transporte	5,736,520.05	-	20%	-	bueno
Mobiliario y Equipo de Admi	37,285,971.29		10%		bueno
Mobiliario y Equipo Educaci	10,099,079.74		20%		bueno
Equipo e Instrumental Médi	5,917,210.01		20%		bueno
Maquinaria, Otros Equipos y	4,002,175.19		20%		bueno
Colecciones, Obras de Arte y	3,198,491.37		20%		depreciado
Depreciaciones, Deterioro y Amortizaciones					
Acumuladas de Bienes		46,567,528.80		514,182.60	

"SABER Y HACER PARA ENGRANDECER NUESTROS PUEBLOS"

Carret: Oxolotan-Tacotalpa Km. 1 S/N Fte. Sec. Tec. No. 23, Oxolotan, Tacotalpa, Tabasco. C.P. 86870

<http://www.uiet.edu.mx> (993)3-424000

Otros Activos

La Universidad Intercultural del Estado de Tabasco al 31 de diciembre del 2025, no tiene otros activos.

Pasivo

Cuentas y documentos por Pagar

El pasivo Circulante. Muestra un saldo de \$ 7,699,619.07 representa los pagos y compromisos que la universidad tiene por conceptos de Servicios personales, proveedores, Retenciones de Impuestos del Recurso Estatal, Federal y Recursos Propios, las cuentas que las integran son las siguientes:

CONCEPTO	SALDO	
	FINAL	INICIAL
ISR Salarios	1,624,892.51	-
Pension Alimenticia	1,454.58	0.17
IMSS	1,052,798.03	151,917.30
Prestamo Infonavit	182,495.56	-
Credito Fonacot	103,422.72	103,843.09
ISR Honorarios 10%	29,732.36	0.22
Secretaría de Hacienda y Crédito Público	-	305,392.34
1.25% ISR	8,981.15	-
Jose del Carmen Mendez Martinez	7,000.00	7,000.00
prestaciones establecidas (material didactico y despens	4,762.64	-
Grupo San Micarja SA de CV	135,000.00	-
Corporativo Mexicano Revelor	365,500.00	-
Servicios Luxure	3,872,379.52	-
Secretaria de finanzas del Gobierno	311,200.00	-

TOTAL PASIVO CIRCULANTE 7,699,619.07 568,153.12

Servicios Personales por Pagar a corto plazo \$ 969,234.26 (representa por pagar 30 días), proveedores por pagar a corto plazo por \$ 4,372,879.52, (corresponde a pagar dentro de los 30 días), Retenciones y Contribuciones por Pagar a Corto Plazo \$ 2,046,305.29 (representa por pagar 30 días), Otras Cuentas por Pagar a Corto Plazo \$ 311,200.00 (corresponde a pagar dentro de los 30 días), estos pagos corresponden a impuestos que se encuentran en proceso de pago; Cada mes la universidad realiza el análisis de los saldos con la finalidad de cubrir los compromisos necesarios para no crear antigüedad de saldos y evitar sanciones innecesarias por incumplimiento de obligaciones.

"SABER Y HACER PARA ENGRANDECER NUESTROS PUEBLOS"

Carret: Oxolotan-Tacotalpa Km. 1 S/N Fte. Sec. Tec. No. 23, Oxolotan, Tacotalpa, Tabasco. C.P. 86870

<http://www.uiet.edu.mx> (993)3-424000



CUENTAS POR PAGAR A CORTO PLAZO

RUBRO	MONTO	VENCIMIENTO/DI	FECHA DE PAGO
		AS	
Servicios Personales por pagar a Corto Plazo	969,234.26	30	17-ene
Proveedores por Pagar a Corto Plazo	4,372,879.52	30	17-ene
Retenciones y Contribuciones por Pagar a Corto Plazo	2,046,305.29	30	17-ene
Otras Cuentas por Pagar a Corto Plazo	311,200.00	30	17-ene
Total Pasivo	7,699,619.07		

En cuanto a Rectificaciones de Resultados de Ejercicios Anteriores muestra un saldo de -13,924,951.64 que representan registros de salidas y ajustes de almacén de ejercicios anteriores, registros de reintegros a la TESOFE y a la Secretaría de Administración y Finanzas del Gobierno del Estado.

III) Notas al Estado de Variación en la Hacienda Pública

La Variación en la Hacienda Pública patrimonio Generado del Ejercicio al 31 de diciembre del 2025 se tuvo \$ 68,502.10 que se encuentra integrado del Resultado de Ejercicio ahorro/desahorro de diciembre por \$ 1,944,498.09, menos Resultados de Ejercicios Anteriores 2024 por \$ 907,622.66 y menos Rectificaciones de Resultados de ejercicios anteriores por \$ -968,373.33.

La Universidad Intercultural del Estado de Tabasco al 31 de diciembre del 2025 en total Hacienda Pública Patrimonio Neto Final es de \$ 221,819,274.20.

IV) Notas al Estado de Flujos de Efectivo

1. El análisis de saldos inicial que figuran en la última parte del Estado de Flujo de Efectivo y equivalentes, se integra de la siguiente manera.

Efectivo y Equivalentes		
Concepto	FINAL	INICIAL
Efectivo	8,699,714.19	36,133,044.31
Bancos/Tesorería	-	-
Bancos/Dependencias y Otros	-	-
Inversiones Temporales (hasta 3 meses)	-	-
Fondos con Afectación Específica	-	-
Depósitos de Fondos de Terceros en Garantía	-	-
Otros Efectivos y Equivalentes	-	-
TOTAL DE EFECTIVO Y EQUIVALENTES	8,699,714.19	36,133,044.31

"SABER Y HACER PARA ENGRANDECER NUESTROS PUEBLOS"

Carret: Oxolotan-Tacotalpa Km. 1 S/N Fte. Sec. Tec. No. 23, Oxolotan, Tacotalpa, Tabasco. C.P. 86870

<http://www.uiet.edu.mx> (993)3-424000



Adquisiciones de Actividades de Inversión Efectivamente Pagadas		
Concepto	diciembre	noviembre
Bienes Inmuebles, Infraestructura y Construcciones en Proceso	198,903,620.02	198,903,620.02
Terrenos	4,197,966.18	4,197,966.18
Viviendas	0	0
Edificios no Habitacionales	194,705,653.84	194,705,653.84
Infraestructura	0	0
Construcciones en Proceso en Bienes de Dominio Público	-	-
Construcciones en Proceso en Bienes Propios	0	0
Otros Bienes Inmuebles	-	-
Bienes muebles	66,239,447.65	60,515,281.87
Mobiliario y Equipo de Administración	37,285,971.29	34,663,876.77
Mobiliario y Equipo Educativo y Recreativo	10,099,079.74	7,513,264.18
Equipo e Instrumental Médico y de Laboratorio	5,917,210.01	5,626,819.52
Vehículos y Equipo de Transporte	5,736,520.05	5,736,520.05
Equipo de Defensa y Seguridad	-	-
Maquinaria, Otros Equipos y Herramientas	7,200,666.56	6,974,801.35
Colecciones, Obras de Arte y Objetos Valiosos	-	-
Activos Biológicos	-	-
Otras Inversiones	-	-
Total	265,143,067.67	259,418,901.89

1. A continuación se presenta Conciliación de los Flujos de Efectivo Netos de las Actividades de Operación y la cuenta de Ahorro/Desahorro antes de Rubros Extraordinarios se muestra un saldo inicial de \$ 76,366,692.59 y un saldo final al 31 de diciembre del 2025 de Ahorro/Desahorro antes de rubros Extraordinarios de \$ 48,512,026.89 que se integra de Resultados del Ejercicio (Ahorro/Desahorro) de diciembre por \$ 1,944,498.09 más la suma de partidas extraordinarias de \$0.00 y depreciación por \$ -46,567,528.80.

"SABER Y HACER PARA ENGRANDECER NUESTROS PUEBLOS"

Carret: Oxolotan-Tacotalpa Km. 1 S/N Fte. Sec. Tec. No. 23, Oxolotan, Tacotalpa, Tabasco. C.P. 86870

<http://www.uiet.edu.mx> (993)3-424000



	dic-25	nov-25
Ahorro/Desahorro antes de rubros Extraordinarios	48,512,026.89	76,366,692.59
Movimientos de partidas (o rubros) que no afectan al efectivo	0	0
Depreciación	46,567,528.80	47,560,641.48
Amortización	0	0
Incrementos en las provisiones	0	0
Incremento en inversiones producido por revaluación	0	0
Ganancia/pérdida en venta de propiedad, planta y equipo	0	0
Incremento en cuentas por cobrar	0	0
Partidas extraordinarias	0.00	0.00

2. Conciliación entre los Ingresos Presupuestarios y Contables, así como entre los Egresos Presupuestarios y los Gastos Contables

Para la conciliación de egresos presupuestales se presenta el desglose de los egresos presupuestales no contables con importe de \$ 0.00 correspondiendo a los bienes muebles, inmuebles e intangibles al 31 de diciembre 2025; y los Gastos Contables no Presupuestales con importe de \$ 13,552,191.68 correspondiente a la depreciación acumulada de bienes muebles, Incluyen gastos por depreciaciones de bienes muebles y bonificaciones y descuentos otorgados.

Universidad Intercultural del Estado de Tabasco Conciliación entre los ingresos Presupuestarios y Contables Correspondiente del 1 al 31 de diciembre del 2025 (Pesos Mexicanos)		
1. Total de Ingresos Presupuestarios		\$ 85,008,921.85
2. Más ingresos contables no presupuestarios		4,893.87
2.1	Ingresos Financieros	4,893.87
2.2	Incremento por variación de inventarios	-
2.3	Disminución del exceso de estimaciones por pérdida o deterioro u obsolescencia	-
2.4	Disminución del exceso de provisiones	-
2.5	Otros ingresos y beneficios varios	-
2.6	Otros ingresos contables no presupuestarios	-
3. Menos ingresos presupuestarios no contables		-
3.1	Aprovechamientos Patrimoniales	-
3.2	Ingresos derivados de financiamientos	-
3.3	Otros ingresos presupuestarios no contables	-
4. Total de Ingresos Contables (4=1+2-3)		\$ 85,013,815.72

"SABER Y HACER PARA ENGRANDECER NUESTROS PUEBLOS"

Carret: Oxolotan-Tacotalpa Km. 1 S/N Fte. Sec. Tec. No. 23, Oxolotan, Tacotalpa, Tabasco. C.P. 86870

<http://www.uiet.edu.mx> (993)3-424000



UNIVERSIDAD INTERCULTURAL
DEL ESTADO DE TABASCO

CLAVE: 27EIU0001F



TABASCO

Universidad Intercultural del Estado de Tabasco		
Conciliación entre los egresos Presupuestarios y los Gastos Contables		
Correspondiente del 1 al 31 de diciembre del 2025		
(Pesos Mexicanos)		
1.	Total de egresos Presupuestarios	83,999,543.64
2.	Menos egresos presupuestarios no contables	14,482,417.69
2.1	Materias Primas y Materiales de Producción y Comercialización	46,998.64
2.2	Materiales y Suministros	7,141,220.91
2.3	Mobiliario y equipo de administración	3,827,285.57
2.4	Mobiliario y equipo educacional y recreativo	2,881,842.28
2.5	Equipo e instrumental médico y de laboratorio	339,295.49
2.6	Vehículos y equipo de transporte	-
2.7	Equipo de defensa y seguridad	-
2.8	Maquinaria, otros equipo y herramientas	245,774.80
2.9	Activos Biológicos	-
2.10	Bienes Inmuebles	-
2.11	Activos Intangibles	-
2.12	Obra Pública en bienes de Dominio Público	-
2.13	Obra Pública en bienes propios	-
2.14	Acciones y participaciones de capital	-
2.15	Compra de títulos y valores	-
2.16	Concesión de préstamos	-
2.17	Inversiones en fideicomiso, mandos y otros análogos	-
2.18	Provisiones para contingencias y otras erogaciones especiales	-
2.19	Amortización de la deuda pública	-
2.20	Adeudos de ejercicios fiscales anteriores (ADEFAS)	-
2.21	Otros Egresos Presupuestales No Contables	-
3.	Más gastos contables no presupuestarios	13,552,191.68
3.1	Estimaciones, depreciaciones, deterioros, obsolescencia y amortizaciones	7,710,728.12
3.2	Provisiones	-
3.3	Disminución de inventarios	-
3.4	Otros Gastos	15,762.63
3.5	Inversión Pública no Capitalizable	-
3.6	Materiales y Suministros	5,825,700.93
3.7	Otros Gastos Contables No Presupuestarios	-
4.	Total de Gastos Contables (4=1+2-3)	83,069,317.63

"SABER Y HACER PARA ENGRANDECER NUESTROS PUEBLOS"

Carret: Oxolotan-Tacotalpa Km. 1 S/N Fte. Sec. Tec. No. 23, Oxolotan, Tacotalpa, Tabasco. C.P. 86870

<http://www.uiet.edu.mx> (993)3-424000



c) Notas de Memoria (Cuentas de Orden)

La Universidad Intercultural para su operatividad se subsidia del recurso estatal y federal respectivamente. La Secretaría de Administración y Finanzas mediante oficio: SAF/0038/2025 de fecha 02/01/2025 presenta aprobada la cantidad de **\$ 65,236,044.00** como presupuesto inicial para su ejecución en el presente ejercicio 2025, el cual se integra de los proyectos presupuestarios:

Ramo 28, Participaciones a Entidades Federativas y Municipios por la cantidad de \$30,868,022.00 (Treinta millones ochocientos sesenta y ocho mil veintidós pesos 00/100 M.N.)

Ramo 11.- Educación Pública por la cantidad de \$30,868,022.00 (Treinta millones ochocientos sesenta y ocho mil veintidós pesos 00/100 M.N.).

Ingresos Propios Generados por la cantidad de \$3,500,000.00 (Tres millones quinientos mil pesos 00/100 M.N.).

El cual fue presentado y aprobado por la H. Junta Directiva mediante el acuerdo **No. 05.01.14.03.2025.R.** haciendo un monto total del presupuesto inicial la cantidad de **\$ 65,236,044.00**. Además, con base en lo dispuesto en el Título Cuarto, Capítulo I, Artículo 46, fracción I, inciso f) de la Ley General de Contabilidad Gubernamental, se informa registro de demandas laborales como pasivos contingentes al 31 de diciembre del 2025 por la cantidad de \$ 649,703.39 que se encuentran declinados al Tribunal de Conciliación y Arbitraje.

Cuentas de Orden Contables y Presupuestarias

Cada año la Universidad elabora su anteproyecto de presupuesto con base a la planeación realizada, el cual es entregado ante la Cámara de Diputados y posteriormente es aprobado y ministrado a través de la Secretaría de Finanzas mediante Oficio de solicitud de Recursos. El presupuesto es sometido para la aprobación ante la Honorable Junta Directiva de la institución para su ejercicio en los proyectos programados en beneficio de los estudiantes y garantizar los servicios educativos. El presupuesto se encuentra integrado de la siguiente forma:

Cuentas de Ingresos

Cuentas de Orden Presupuestarias de Ingresos	
concepto	
Ley de Ingresos Estimada	65,236,044.00
Ley de Ingresos por Ejecutar	-
Modificaciones a la Ley de Ingresos Estimada	19,759,877.85
Ley de Ingresos Devengada	85,008,921.85
Ley de Ingresos Recaudada	85,008,921.85

"SABER Y HACER PARA ENGRANDECER NUESTROS PUEBLOS"

Carret: Oxolotan-Tacotalpa Km. 1 S/N Fte. Sec. Tec. No. 23, Oxolotan, Tacotalpa, Tabasco. C.P. 86870

<http://www.uiet.edu.mx> (993)3-424000



Atendiendo a los programas presupuestales académicas y administrativas, se presentan los gastos presupuestales realizados al 31 de diciembre del año 2025.

Cuentas de Egresos

Cuentas de Orden Presupuestarias de Egresos	
concepto	
Presupuesto de Egresos Aprobado	65,236,044.00
Presupuesto de Egresos por Ejercer	996,378.21
Modificaciones al Presupuesto de Egresos Aprobado	19,759,877.85
Presupuesto de Egresos Comprometido	-
Presupuesto de Egresos Devengado	83,999,543.64
Presupuesto de Egresos Ejercido	78,350,992.50
Presupuesto de Egresos Pagado	78,350,992.50

Al 31 de diciembre del 2025 se cuenta con un subejercicio de \$ 996,378.21 que se integra por los recursos generados de ingresos generados y los recursos por aportación del Gobierno Federal y Estatal respectivamente, estos recursos son programados y planeados en base a la programación presupuestal académica y administrativa planeada por la universidad para el logro de los objetivos.

Se ha observado la normatividad emitida por el Consejo Nacional para la Armonización Contable y las disposiciones legales aplicables es por ello que:

Bajo protesta de decir verdad declaramos que los Estados Financieros y sus Notas son razonablemente correctos y son responsabilidad del emisor

Mtro. Alterio Ramos Pérez Pérez
Rector

Mtro. Jesus Alberto Méndez Torres
Director De la Div. De Administración y Finanzas

L.C.P. Trinidad Hernández Gómez
Jefe del departamento de Contabilidad

"SABER Y HACER PARA ENGRANDECER NUESTROS PUEBLOS"

Carret: Oxolotan-Tacotalpa Km. 1 S/N Fte. Sec. Tec. No. 23, Oxolotan, Tacotalpa, Tabasco. C.P. 86870

<http://www.uiet.edu.mx> (993)3-424000

UNIVERSIDAD INTERCULTURAL DEL ESTADO DE TABASCO						
Estado Analítico de Ingresos						
Del 1 de enero al 31 de diciembre de 2025						
(Cifras en Pesos)						
Rubro de Ingresos	Ingreso					Diferencia
	Estimado (d)	Ampliaciones/ (Reducciones)	Modificado	Devengado	Recaudado	
	(1)	(2)	(3=1+2)	(4)	(5)	(6=5-1)
Impuestos	0	0.00	0.00	0.00	0.00	0.00
Cuotas y Aportaciones de Seguridad Social	0	0.00	0.00	0.00	0.00	0.00
Contribuciones de Mejoras	0	0.00	0.00	0.00	0.00	0.00
Derechos	0	0.00	0.00	0.00	0.00	0.00
Productos	0	0.00	0.00	0.00	0.00	0.00
Aprovechamientos	0	0.00	0.00	0.00	0.00	0.00
Ingresos por Ventas de Bienes y Servicios, Prestación de Servicios y Otros Ingresos	3,500,000	346,611.23	3,846,611.23	3,859,611.23	3,859,611.23	359,611.23
Participaciones y Aportaciones, Convenios, Incentivos Derivados de la Colaboración Fiscal y Fondos Distintos de las Aportaciones	0	0.00	0.00	0.00	0.00	0.00
Transferencias, Asignaciones, Subsidios y Subvenciones y Pensiones y Jubilaciones	61,736,044	19,413,266.62	81,149,310.62	81,149,310.62	81,149,310.62	19,413,266.62
Ingresos Derivados de Financiamientos	0	0.00	0.00	0.00	0.00	0.00
Total	65,236,044.00	19,759,877.85	84,995,921.85	85,008,921.85	85,008,921.85	19,772,877.85
					Ingresos excedentes	

Estado Analítico de Ingresos por Fuente de Financiamiento						
	Ingreso					Diferencia
	Estimado (d)	Ampliaciones/ (Reducciones)	Modificado	Devengado	Recaudado	
	(1)	(2)	(3=1+2)	(4)	(5)	(6=5-1)
Ingresos del Poder Ejecutivo Federal o Estatal y de los Municipios	61,736,044	19,413,266.62	81,149,310.62	81,149,310.62	81,149,310.62	19,413,266.62
Impuestos	0	0.00	0.00	0.00	0.00	0.00
Cuotas y Aportaciones de Seguridad Social	0	0.00	0.00	0.00	0.00	0.00
Contribuciones de Mejoras	0	0.00	0.00	0.00	0.00	0.00
Derechos	0	0.00	0.00	0.00	0.00	0.00
Productos ¹	0	0.00	0.00	0.00	0.00	0.00
Aprovechamientos ²	0	0.00	0.00	0.00	0.00	0.00
Participaciones y Aportaciones, Convenios, Incentivos Derivados de la Colaboración Fiscal y Fondos Distintos de las Aportaciones	0	0.00	0.00	0.00	0.00	0.00
Transferencias, Asignaciones, Subsidios y Subvenciones y Pensiones y Jubilaciones	61,736,044	19,413,266.62	81,149,310.62	81,149,310.62	81,149,310.62	19,413,266.62
Ingresos de los Entes Públicos de los Poderes Legislativo y Judicial, de los Organos Autonomos y del Sector Paraestatal o Paramunicipal, así como de las Empresas Productivas del Estado	3,500,000	346,611.23	3,846,611.23	3,859,611.23	3,859,611.23	359,611.23
Cuotas y Aportaciones de Seguridad Social	0	0.00	0.00	0.00	0.00	0.00
Productos ¹	0	0.00	0.00	0.00	0.00	0.00
Ingresos por Ventas de Bienes y Servicios, Prestación de Servicios y Otros Ingresos ³	3,500,000	346,611.23	3,846,611.23	3,859,611.23	3,859,611.23	359,611.23
Transferencias, Asignaciones, Subsidios y Subvenciones y Pensiones y Jubilaciones	0	0.00	0.00	0.00	0.00	0.00
Ingresos Derivados de Financiamientos	0	0.00	0.00	0.00	0.00	0.00
Ingresos Derivados de Financiamientos	0	0.00	0.00	0.00	0.00	0.00
Total	65,236,044.00	19,759,877.85	84,995,921.85	85,008,921.85	85,008,921.85	19,772,877.85
					Ingresos excedentes	

¹ Incluye intereses que generan las cuentas bancarias de los entes públicos en productos.

² Incluye donativos en efectivo del Poder Ejecutivo, entre otros aprovechamientos.

³ Se refiere a los ingresos propios obtenidos por los Poderes Legislativo y Judicial, los Organos Autónomos y las entidades de la administración pública paraestatal y paramunicipal, por sus actividades diversas no inherentes a su operación que generan recursos y que no sean ingresos por venta de bienes o prestación de servicios, tales como donativos en efectivo, entre otros.

Bajo protesta de decir verdad declaramos que los Estados Financieros y sus notas son razonablemente correctos y son responsabilidad del emisor

MITRO. ALTERIO RAMOS PÉREZ PÉREZ
RECTOR

L. C. P. TRINIDAD HERNÁNDEZ GÓMEZ
JEFE DEL DEPTO. DE CONTABILIDAD

MITRO. JESÚS ADOLFO MÉNDEZ TORRES
DIRECTOR DE LA DIV. DE ADMINISTRACIÓN Y FINANZAS

UNIVERSIDAD INTERCULTURAL DEL ESTADO DE TABASCO
Estado Analítico del Ejercicio del Presupuesto de Egresos
Clasificación por Objeto del Gasto (Capítulo y Concepto)
Del 01 de enero al 31 de diciembre de 2025
(Cifras en Pesos)

Concepto	Egresos					Subejercicio
	Aprobado	Ampliaciones/ (Reducciones)	Modificado	Devengado	Pagado	
	1	2	3 = (1 + 2)	4	5	
Servicios Personales	48,878,022.00	0.00	48,878,022.00	48,777,410.61	47,812,938.99	100,611.39
Remuneraciones al Personal de Carácter Permanente	31,979,100.00	-3,260,166.70	28,718,933.30	28,718,933.30	28,718,933.30	0.00
Remuneraciones al Personal de Carácter Transitorio	0.00	177,797.20	177,797.20	177,797.20	177,797.20	0.00
Remuneraciones Adicionales y Especiales	7,087,522.00	4,158,168.49	11,245,690.49	11,245,690.00	11,245,690.00	0.49
Seguridad Social	8,360,100.00	-1,070,284.53	7,289,815.47	7,189,815.47	6,225,343.85	100,000.00
Otras Prestaciones Sociales y Económicas	1,451,300.00	-5,514.46	1,445,785.54	1,445,174.64	1,445,174.64	610.90
Previsiones			0.00			0.00
Pago de Estímulos a Servidores Públicos			0.00			0.00
Materiales y Suministros	3,000,000.00	4,194,507.12	7,194,507.12	7,188,219.55	7,188,219.55	6,287.57
Materiales de Administración, Emisión de Documentos y Artículos Oficiales	1,311,200.00	781,886.54	2,093,086.54	2,091,685.23	2,091,685.23	1,401.31
Alimentos y Utensilios	236,000.00	482,603.37	718,603.37	718,505.90	718,505.90	97.47
Materias Primas y Materiales de Producción y Comercialización	0.00	47,000.00	47,000.00	46,998.64	46,998.64	1.36
Materiales y Artículos de Construcción y de Reparación	351,000.00	340,443.86	691,443.86	691,000.61	691,000.61	443.25
Productos Químicos, Farmacéuticos y de Laboratorio	0.00	1,105,753.67	1,105,753.67	1,103,411.30	1,103,411.30	2,342.37
Combustibles, Lubricantes y Aditivos	700,000.00	303,398.74	1,003,398.74	1,003,398.74	1,003,398.74	0.00
Vestuario, Blancos, Prendas de Protección y Artículos Deportivos	90,000.00	1,077,393.40	1,167,393.40	1,165,552.64	1,165,552.64	1,840.76
Materiales y Suministros Para Seguridad			0.00			0.00
Herramientas, Refacciones y Accesorios Menores	311,800.00	56,027.54	367,827.54	367,666.49	367,666.49	161.05
Servicios Generales	13,358,022.00	8,268,680.36	21,626,702.36	20,739,715.34	16,055,635.82	886,987.02
Servicios Básicos	3,259,728.00	-771,017.91	2,488,710.09	2,488,710.09	2,488,710.09	0.00
Servicios de Arrendamiento	455,000.00	1,163,497.66	1,618,497.66	1,615,018.30	1,615,018.30	3,479.36
Servicios Profesionales, Científicos, Técnicos y Otros Servicios	6,744,043.00	5,773,919.34	12,517,962.34	12,361,473.70	7,988,594.18	156,488.64
Servicios Financieros, Bancarios y Comerciales	180,700.00	-30,638.58	150,061.42	150,061.42	150,061.42	0.00
Servicios de Instalación, Reparación, Mantenimiento y Conservación	330,000.00	1,707,768.45	2,037,768.45	2,035,446.94	2,035,446.94	2,321.51
Servicios de Comunicación Social y Publicidad			0.00			0.00
Servicios de Traslado y Viáticos	356,000.00	-21,443.88	334,556.12	333,566.12	333,566.12	990.00
Servicios Oficiales	304,500.00	264,107.77	568,607.77	568,107.77	568,107.77	500.00
Otros Servicios Generales	1,728,051.00	182,487.51	1,910,538.51	1,187,331.00	876,131.00	723,207.51
Transferencias, Asignaciones, Subsidios y Otras Ayudas	0.00	0.00	0.00	0.00	0.00	0.00
Transferencias Internas y Asignaciones al Sector Público			0.00			0.00
Transferencias al Resto del Sector Público	0.00	0.00	0.00	0.00	0.00	0.00
Subsidios y Subvenciones			0.00			0.00
Ayudas Sociales			0.00			0.00
Pensiones y Jubilaciones			0.00			0.00
Transferencias a Fideicomisos, Mandatos y Otros Análogos			0.00			0.00
Transferencias a la Seguridad Social			0.00			0.00
Donativos			0.00			0.00
Transferencias al Exterior			0.00			0.00
Bienes Muebles, Inmuebles e Intangibles	0.00	7,296,690.37	7,296,690.37	7,294,198.14	7,294,198.14	2,492.23
Mobiliario y Equipo de Administración	0.00	3,828,598.97	3,828,598.97	3,827,285.57	3,827,285.57	1,313.40
Mobiliario y Equipo Educativo y Recreativo	0.00	2,882,921.42	2,882,921.42	2,881,842.28	2,881,842.28	1,079.14
Equipo e Instrumental Médico y de Laboratorio	0.00	339,370.60	339,370.60	339,295.49	339,295.49	75.11
Vehículos y Equipo de Transporte			0.00			0.00
Equipo de Defensa y Seguridad			0.00			0.00
Maquinaria, Otros Equipos y Herramientas	0.00	245,799.38	245,799.38	245,774.80	245,774.80	24.58
Activos Biológicos			0.00			0.00
Bienes Inmuebles			0.00			0.00
Activos Intangibles			0.00			0.00
Inversión Pública	0.00	0.00	0.00	0.00	0.00	0.00
Obra Pública en Bienes de Dominio Público			0.00			0.00



UNIVERSIDAD INTERCULTURAL DEL ESTADO DE TABASCO
Estado Analítico del Ejercicio del Presupuesto de Egresos
Clasificación por Objeto del Gasto (Capítulo y Concepto)
Del 01 de enero al 31 de diciembre de 2025
(Cifras en Pesos)

Concepto	Egresos					Subejercicio 6 = (3 - 4)
	Aprobado	Ampliaciones/ (Reducciones)	Modificado	Devengado	Pagado	
	1	2	3 = (1 + 2)	4	5	
Obra Pública en Bienes Propios			0.00			0.00
Proyectos Productivos y Acciones de Fomento			0.00			0.00
Inversiones Financieras y Otras Provisiones	0.00	0.00	0.00	0.00	0.00	0.00
Inversiones Para el Fomento de Actividades Productivas.			0.00			0.00
Acciones y Participaciones de Capital			0.00			0.00
Compra de Títulos y Valores			0.00			0.00
Concesión de Préstamos			0.00			0.00
Inversiones en Fideicomisos, Mandatos y Otros Análogos			0.00			0.00
Otras Inversiones Financieras			0.00			0.00
Provisiones para Contingencias y Otras Erogaciones Especiales			0.00			0.00
Participaciones y Aportaciones	0.00	0.00	0.00	0.00	0.00	0.00
Participaciones			0.00			0.00
Aportaciones			0.00			0.00
Convenios			0.00			0.00
Deuda Pública	0.00	0.00	0.00	0.00	0.00	0.00
Amortización de la Deuda Pública			0.00			0.00
Intereses de la Deuda Pública			0.00			0.00
Comisiones de la Deuda Pública			0.00			0.00
Gastos de la Deuda Pública			0.00			0.00
Costo por Coberturas			0.00			0.00
Apoyos Financieros			0.00			0.00
Adeudos de Ejercicios Fiscales Anteriores (Adefas)			0.00			0.00
Total de gasto	65,236,044.00	19,759,877.85	84,995,921.85	83,999,543.64	78,350,992.50	996,378.21

MTRO. ALTERIO RAMOS PÉREZ PÉREZ
RECTOR

L.C.P. TRINIDAD HERNÁNDEZ GÓMEZ
JEFE DEL DEPTO. DE CONTABILIDAD

MTRO. JESÚS ALBERTO MÉNDEZ TORRES
DIRECTOR DE LA DIV. DE ADMINISTRACIÓN
Y FINANZAS

UNIVERSIDAD INTERCULTURAL DEL ESTADO DE TABASCO
Estado Analítico del Ejercicio del Presupuesto de Egresos
Clasificación Económica (por Tipo de Gasto)
Del 01 de enero al 31 de diciembre de 2025
(Cifras en Pesos)

Concepto	Egresos					Subejercicio
	Aprobado	Ampliaciones/ (Reducciones)	Modificado	Devengado	Pagado	
	1	2	3=(1+2)	4	5	
Gasto Corriente	65,236,044.00	19,759,877.85	84,995,921.85	83,999,543.64	78,350,992.50	996,378.21
Gasto de Capital			0.00			0.00
Amortización de la Deuda y Disminución de Pasivos			0.00			0.00
Pensiones y Jubilaciones			0.00			0.00
Participaciones			0.00			0.00
Total del Gasto	65,236,044.00	19,759,877.85	84,995,921.85	83,999,543.64	78,350,992.50	996,378.21




MTRO. ALTERIO RAMOS PÉREZ PÉREZ
RECTOR



L.C.P. TRINIDAD HERNÁNDEZ GÓMEZ
JEFE DEL DEPTO. DE CONTABILIDAD



MTRO. JESUS ALBERTO MENDEZ TORRES
DIRECTOR DE LA DIV. DE ADMINISTRACIÓN
Y FINANZAS

<div>  <div> UNIVERSIDAD INTERCULTURAL DEL ESTADO DE TABASCO Estado Analítico del Ejercicio del Presupuesto de Egresos Clasificación Administrativa Del 01 de enero al 31 de diciembre de 2025 (Cifras en Pesos) </div> </div>						
Concepto	Egresos					Subejercicio
	Aprobado	Ampliaciones/ (Reducciones)	Modificado	Devengado	Pagado	
	1	2	3 = (1 + 2)	4	5	
DIVISIÓN DE ADMINISTRACIÓN Y FINANZAS	64,538,544.00	8,100,115.11	56,438,428.89	55,613,132.88	54,337,461.26	825,296.01
UNIDAD ACADÉMICA VILLA VICENTE GUERRERO	0.00	4,848,016.37	4,848,016.37	4,847,405.47	4,847,405.47	610.90
UNIDAD ACADÉMICA DE LA VILLA TAMULTÉ DE LAS	0.00	4,351,549.82	4,351,549.82	4,351,549.82	4,351,549.82	0.00
RECTORÍA	347,000.00	171,322.30	175,677.70	174,687.70	174,687.70	990.00
DIVISIÓN DE PLANEACIÓN, DESARROLLO Y EVALUA	100,000.00	1,188,564.36	1,288,564.36	1,286,518.79	1,286,518.79	2,045.57
DIVISIÓN ACADÉMICA	250,500.00	17,643,184.71	17,893,684.71	17,726,248.98	13,353,369.46	167,435.73
Total del Gasto	65,236,044.00	19,759,877.85	84,995,921.85	83,999,543.64	78,350,992.50	996,378.21


MTRO. ALTERIO RAMOS PÉREZ PÉREZ
RECTOR


L.C.P. TRINIDAD HERNÁNDEZ GÓMEZ
JEFE DEL DEPTO. DE CONTABILIDAD


MTRO. JOSÉ ALBERTO MÉNDEZ TORRES
DIRECTOR DE LA DIV. DE ADMINISTRACIÓN
Y FINANZAS

UNIVERSIDAD INTERCULTURAL DEL ESTADO DE TABASCO						
Estado Analítico del Ejercicio del Presupuesto de Egresos						
Clasificación Funcional (Finalidad y Función)						
Del 01 de enero al 31 de diciembre de 2025						
(Cifras en Pesos)						
Concepto	Egresos					Subejercicio
	Aprobado	Ampliaciones/ (Reducciones)	Modificado	Devengado	Pagado	
	1	2	3 = (1 + 2)	4	5	
Gobierno	0.00	0.00	0.00	0.00	0.00	0.00
Legislación			0.00			0.00
Justicia			0.00			0.00
Coordinación de la Política de Gobierno			0.00			0.00
Relaciones Exteriores			0.00			0.00
Asuntos Financieros y Hacendarios			0.00			0.00
Seguridad Nacional			0.00			0.00
Asuntos de Orden Público y de Seguridad Interior			0.00			0.00
Otros Servicios Generales			0.00			0.00
Desarrollo Social	65,236,044.00	19,759,877.85	84,995,921.85	83,999,543.64	78,350,992.50	996,378.21
Protección Ambiental			0.00			0.00
Vivienda y Servicios a la Comunidad			0.00			0.00
Salud			0.00			0.00
Recreación, Cultura y Otras Manifestaciones Sociales	65,236,044.00	19,759,877.85	84,995,921.85	83,999,543.64	78,350,992.50	996,378.21
Educación			0.00			0.00
Protección Social			0.00			0.00
Otros Asuntos Sociales			0.00			0.00
Desarrollo Económico	0.00	0.00	0.00	0.00	0.00	0.00
Asuntos Económicos, Comerciales y Laborales en General			0.00			0.00
Agropecuaria, Silvicultural, Pesca y Caza			0.00			0.00
Combustibles y Energía			0.00			0.00
Minería, Manufacturas y Construcción			0.00			0.00
Transporte			0.00			0.00
Comunicaciones			0.00			0.00
Turismo			0.00			0.00
Ciencia, Tecnología e Innovación			0.00			0.00
Otras Industrias y Otros Asuntos Económicos			0.00			0.00
Otras no Clasificadas en Funciones Anteriores	0.00	0.00	0.00	0.00	0.00	0.00
Transacciones de la Deuda Publica/ Costo Financiero de la Deuda			0.00			0.00
Transferencias , participaciones y Aportaciones entre diferentes Niveles y Ordenes de Gobierno			0.00			0.00
Saneamiento del sistema Financiero			0.00			0.00
Adeudos de Ejercicios Fiscales Anteriores			0.00			0.00
TOTAL DE GASTO	65,236,044.00	19,759,877.85	84,995,921.85	83,999,543.64	78,350,992.50	996,378.21

MTRO. ALTERIO RAMOS PÉREZ PÉREZ
RECTOR

L.C.P TRINIDAD HERNÁNDEZ GÓMEZ
JEFE DEL DEPTO. DE CONTABILIDAD

MTRO. JESÚS ALBERTO MENDEZ TORRES
DIRECTOR DE LA DIV. DE ADMINISTRACIÓN Y FINANZAS

<div>  <div> UNIVERSIDAD INTERCULTURAL DEL ESTADO DE TABASCO Endeudamiento Neto Del 01 al 31 de diciembre de 2025 (Cifras en Pesos) </div> </div>			
Identificación de crédito o Instrumento	Contratación/ Colocación	Amortización	Endeudamiento Neto
	A	B	C = A - B
Créditos Bancarios			
			0.00
			0.00
			0.00
			0.00
			0.00
			0.00
			0.00
Total de Interes de Crédito Bancarios	0.00	0.00	0.00
Otros Instrumentos de Deuda			
			0.00
			0.00
			0.00
			0.00
			0.00
			0.00
			0.00
Total Otros Instrumentos de Deuda	0.00	0.00	0.00
TOTAL	0.00	0.00	0.00


 MTRO. ALTERIO RAMOS PÉREZ PÉREZ
 RECTOR



 MTRO. JESUS ALBERTO MÉNDEZ TORRES
 DIRECTOR DE LA DIV. DE ADMINISTRACIÓN
 Y FINANZAS


 L.C.P. TRINIDAD HERNÁNDEZ GÓMEZ
 JEFE DEL DEPTO. DE CONTABILIDAD

<div>  <div> UNIVERSIDAD INTERCULTURAL DEL ESTADO DE TABASCO Intereses de la Deuda Del 01 al 31 de diciembre de 2025 (Cifras en Pesos) </div> </div>		
Identificación de crédito o Instrumento	Devegando	Pagado
Créditos Bancarios		
Total de Interes de Crédito Bancarios	0.00	0.00
Otros Instrumentos de Deuda		
Total de Intereses de Otros Instrumentos de Deuda	0.00	0.00
TOTAL	0.00	0.00



MTRO. ALTERIO RAMOS PÉREZ PÉREZ
RECTOR



MTRO. JESÚS ALBERTO MÉNDEZ TORRES
DIRECTOR DE LA DIV. DE ADMINISTRACIÓN
Y FINANZAS




L.C.P. TRINIDAD HERNÁNDEZ GÓMEZ
JEFE DEL DEPTO. DE CONTABILIDAD

UNIVERSIDAD INTERCULTURAL DEL ESTADO DE TABASCO						
Gasto por Categoría Programática						
Del 01 de enero al 31 de diciembre de 2025						
(Cifras en Pesos)						
Concepto	Egresos					Subejercicio
	Aprobado	Ampliaciones/ (Reducciones)	Modificado	Devengado	Pagado	
	1	2	3 = (1 + 2)	4	5	
6 = (3 - 4)						
Programas						
Subsidios: Sector Social y Privado o Entidades Federativas y Municipios	0.00	0.00	0.00	0.00	0.00	0.00
Sujetos a Reglas de Operación			0.00			0.00
Otros Subsidios			0.00			0.00
Desempeño de las Funciones	65,236,044.00	19,759,877.85	84,995,921.85	83,999,543.64	78,350,992.50	996,378.21
Prestación de Servicios Públicos	65,236,044.00	19,759,877.85	84,995,921.85	83,999,543.64	78,350,992.50	996,378.21
Provisión de Bienes Públicos			0.00			0.00
Planeación, seguimiento y evaluación de políticas públicas			0.00			0.00
Promoción y fomento			0.00			0.00
Regulación y supervisión			0.00			0.00
Funciones de las Fuerzas Armadas (Únicamente Gobierno Federal)			0.00			0.00
Específicos			0.00			0.00
Proyectos de Inversión			0.00			0.00
Administrativos y de Apoyo	0.00	0.00	0.00	0.00	0.00	0.00
Apoyo al proceso presupuestario y para mejorar la eficiencia institucional			0.00			0.00
Apoyo a la función pública y al mejoramiento de la gestión			0.00			0.00
Operaciones ajenas			0.00			0.00
Compromisos	0.00	0.00	0.00	0.00	0.00	0.00
Obligaciones de cumplimiento de resolución jurisdiccional			0.00			0.00
Desastres Naturales			0.00			0.00
Obligaciones	0.00	0.00	0.00	0.00	0.00	0.00
Pensiones y jubilaciones			0.00			0.00
Aportaciones a la seguridad social			0.00			0.00
Aportaciones a fondos de estabilización			0.00			0.00
Aportaciones a fondos de inversión y reestructura de pensiones			0.00			0.00
Programas de Gasto Federalizado (Gobierno Federal)	0.00	0.00	0.00	0.00	0.00	0.00
Gasto Federalizado			0.00			0.00
Participaciones a entidades federativas y municipios			0.00			0.00
Costo financiero, deuda o apoyos a deudores y ahorradores de la banca			0.00			0.00
Adeudos de ejercicios fiscales anteriores			0.00			0.00
Total del Gasto	65,236,044.00	19,759,877.85	84,995,921.85	83,999,543.64	78,350,992.50	996,378.21


MTRO. ALTERIO RAMOS PÉREZ PÉREZ
RECTOR


L.C.P. TRINIDAD HERNÁNDEZ GÓMEZ
JEFE DEL DEPTO. DE CONTABILIDAD


MTRO. ROBERTO MÉNDEZ TORRES
DIRECTOR DE LA DIV. DE ADMINISTRACIÓN Y FINANZAS


<div>  <div> UNIVERSIDAD INTERCULTURAL DEL ESTADO DE TABASCO Indicadores de Postura Fiscal Del 01 de enero al 31 de diciembre de 2025 (Cifras en Pesos) </div> </div>			
Concepto	Estimado/Aprobado	Devengado	Recaudado/Pagado
I. Ingresos Presupuestario	65,236,044.00	85,008,921.85	85,008,921.85
1. Ingresos del Gobierno de la Entidad Federativa	0.00	0.00	0.00
2. Ingresos del Sector Paraestatal	65,236,044.00	85,008,921.85	85,008,921.85
II. Egresos Presupuestarios	65,236,044.00	83,999,543.64	78,350,992.50
3. Egresos del Gobierno de la Entidad Federativa	65,236,044.00	83,999,543.64	78,350,992.50
4. Egresos del Sector Paraestatal	0.00	0.00	0.00
III. Balance Presupuestario (Superávit o Déficit) (III=I-II)	0.00	1,009,378.21	6,657,929.35
Concepto	Estimado/Aprobado	Devengado	Recaudado/Pagado
III. Balance Presupuestario (Superávit o Déficit)	0.00	1,009,378.21	6,657,929.35
IV. Intereses, Comisiones y Gastos de la Deuda	0.00	0.00	0.00
V. Balance Primario (Superávit o Déficit) (V=III-IV)	0.00	1,009,378.21	6,657,929.35
Concepto	Estimado/Aprobado	Devengado	Recaudado/Pagado
A. Financiamiento	0.00	0.00	0.00
B. Amortización de la deuda	0.00	0.00	0.00
C. Endeudamiento o desendeudamiento	0.00	0.00	0.00

1 Los Ingresos que se presentan son los ingresos presupuestario totales sin incluir los ingresos por financiamientos. Los Ingresos del Gobierno de la Entidad Federativa corresponden a los del Poder Ejecutivo, Legislativo Judicial y Autónomos

2 Los egresos que se presentan son los egresos presupuestarios totales sin incluir los egresos por amortización. Los egresos del Gobierno de la Entidad Federativa corresponden a los del Poder Ejecutivo, Legislativo, Judicial y Órganos Autónomos

3 Para Ingresos se reportan los ingresos recaudados; para egresos se reportan los egresos pagados


 MTRO. ALTERIO RAMOS PÉREZ PÉREZ
 RECTOR


 MTRO. JESÚS ALBERTO MÉNDEZ TORRES
 DIRECTOR DE LA DIV. DE ADMINISTRACIÓN
 Y FINANZAS


 L.C.P. TRINIDAD HERNÁNDEZ GÓMEZ
 JEFE DEL DEPTO. DE CONTABILIDAD