


- Polizas
- Contables
- Cuentas Contables
- Plan de cuentas
- Matriz de conversión
- Configuración de cuentas
- Bancos
- Beneficiarios

Buscar:  

- 1-Activo
  - 11 -Activo Circulante
  - 12 -Activo no Circulante
    - 121 -Inversiones Financieras a Largo Plazo
    - 122 -Derechos a recibir efectivo o equivalentes a Largo Plazo
    - 123 -Bienes Inmuebles, Infraestructura y Construcciones en Proceso
      - 1231 -Terrenos
        - 01 -
          - 05 -
            - 811 -
              - 0000 -
                - 00001 -TERRENO UIET
              - 58 -
                - 101 -
                  - 0000 -
                    - 00001 -TERRENO UNIDAD ACADEMICA CENTLA
                  - 1034 -
                    - 0006 -UNIDAD ACADÉMICA DE LA VILLA TAMULTÉ DE LAS SABANAS
                      - 2019 -
                        - 58101 -TERRENO UAVG
                - 1232 -Viviendas
                - 1233 -Edificios no habitacionales
                - 1234 -Infraestructura
                - 1235 -Construcciones en proceso Bienes de dominio Publico
                - 1236 -Construcciones en Proceso en Bienes Propios
                - 1239 -Otros Bienes Inmuebles
              - 124 -Bienes Muebles
              - 125 -Activos Intangibles
              - 126 -Depreciación, Deterioro y Amortización Acumulada de Bienes
              - 127 -Activos Diferidos
              - 128 -Estimación por pérdidas o deterioro de Activos no Circulantes
              - 129 -Otros Activos no Circulantes
      - 2 -PASIVO
      - 3 -Hacienda Publica/Patrimonio



**Estados E Información Contable**

- Estado de Situación Financiera
- Estado de Actividades
- Estado de Variación en la Hacienda Pública
- Estado de Cambio en la Situación Financiera
- Estado de Flujos de Efectivo
- Estado Analítico del Activo
- Estado Analítico de la Deuda y Otros Pasivos
- Balanza de Comprobación
- Estado Analítico de Ingresos
- Informe sobre Pasivos Contingentes
- Notas a los Estados Financieros
- Indicadores de Resultados
- Proyectos de Inversion
- Conciliación entre los Ingresos Presupuestarios y Contables
- Conciliación entre los Egresos Presupuestarios y Gastos Contables

**Estados e Informes Presupuestarios**

- Clasificación por Objeto del Gasto (Capítulo y Concepto)
- Clasificación Económica (Por Tipo de Gasto)
- Clasificación Administrativa
- Clasificación Funcional (Finalidad y Función)
- Endeudamiento Neto
- Intereses de la Deuda

**Estados e Informes Programáticos**

- Gasto por Categoría Programática



**UNIVERSIDAD INTERCULTURAL DEL ESTADO DE TABASCO**  
 Estado Analítico del Ejercicio del Presupuesto de Egresos  
 Clasificación por Objeto del Gasto (Capítulo y Concepto)  
 Del 01 de octubre al 31 de diciembre de 2024  
 (Cifras en Pesos)

| Concepto  | Egresos              |                                |                      |                      |                      | Subejercicio         |
|---|----------------------|--------------------------------|----------------------|----------------------|----------------------|----------------------|
|   | Aprobado             | Ampliaciones/<br>(Reducciones) | Modificado           | Devengado            | Pagado               |                      |
|   | 1                    | 2                              | 3 = (1 + 2)          | 4                    | 5                    | 6 = (3 - 4)          |
| <b>Servicios Personales</b>   | <b>48,869,600.00</b> | <b>0.00</b>                    | <b>48,869,600.00</b> | <b>19,279,355.55</b> | <b>18,380,894.96</b> | <b>29,590,244.45</b> |
| Remuneraciones al Personal de Carácter Permanente                         | 28,430,631.10        | -2,208,847.33                  | 26,221,783.77        | 7,609,592.39         | 7,609,592.39         | 18,612,191.38        |
| Remuneraciones al Personal de Carácter Transitorio                        | 345,176.80           | -188,809.91                    | 156,366.89           | 94,400.00            | 94,400.00            | 61,966.89            |
| Remuneraciones Adicionales y Especiales                                   | 11,341,308.03        | 2,173,608.89                   | 13,514,916.92        | 8,580,560.00         | 8,580,560.00         | 4,934,356.92         |
| Seguridad Social  | 6,648,578.04         | 827,098.88                     | 7,475,676.92         | 2,326,733.66         | 1,428,273.07         | 5,148,943.26         |
| Otras Prestaciones Sociales y Económicas                                  | 2,103,906.03         | -603,050.53                    | 1,500,855.50         | 668,069.50           | 668,069.50           | 832,786.00           |
| Provisiones   |                      |                                | 0.00                 |                      |                      | 0.00                 |
| Pago de Estímulos a Servidores Públicos                                   |                      |                                | 0.00                 |                      |                      | 0.00                 |
| <b>Materiales y Suministros</b>   | <b>2,818,642.00</b>  | <b>255,635.95</b>              | <b>3,074,277.95</b>  | <b>1,415,244.06</b>  | <b>1,415,244.06</b>  | <b>1,659,033.89</b>  |
| Materiales de Administración, Emisión de Documentos y Artículos Oficiales | 1,084,142.00         | 377,047.47                     | 1,461,189.47         | 704,187.38           | 704,187.38           | 757,002.09           |
| Alimentos y Utensilios  | 430,000.00           | -181,667.51                    | 248,332.49           | 5,220.00             | 5,220.00             | 243,112.49           |
| Materias Primas y Materiales de Producción y Comercialización             | 0.00                 | 2,458.99                       | 2,458.99             | 2,458.99             | 2,458.99             | 0.00                 |
| Materiales y Artículos de Construcción y de Reparación                    | 291,500.00           | -68,032.19                     | 223,467.81           | 70,110.75            | 70,110.75            | 153,357.06           |
| Productos Químicos, Farmacéuticos y de Laboratorio                        | 0.00                 | 6,100.32                       | 6,100.32             | 17,559.65            | 17,559.65            | -11,459.33           |
| Combustibles, Lubricantes y Aditivos                                      | 700,000.00           | -48,974.54                     | 651,025.46           | 151,620.14           | 151,620.14           | 499,405.32           |
| Vestuario, Blancos, Prendas de Protección y Artículos Deportivos          | 60,000.00            | 192,987.14                     | 252,987.14           | 390,234.38           | 390,234.38           | -137,247.24          |
| Materiales y Suministros Para Seguridad                                   |                      |                                | 0.00                 |                      |                      | 0.00                 |
| Herramientas, Refacciones y Accesorios Menores                            | 253,000.00           | -24,283.73                     | 228,716.27           | 73,852.77            | 73,852.77            | 154,863.50           |
| <b>Servicios Generales</b>  | <b>12,336,444.00</b> | <b>299,888.65</b>              | <b>12,636,332.65</b> | <b>5,410,303.83</b>  | <b>5,019,321.83</b>  | <b>7,226,028.82</b>  |
| Servicios Básicos   | 3,443,272.00         | 3,408.07                       | 3,446,680.07         | 605,521.09           | 525,240.09           | 2,841,158.98         |
| Servicios de Arrendamiento  | 68,000.00            | 298,173.61                     | 366,173.61           | 332,432.52           | 332,432.52           | 33,741.09            |
| Servicios Profesionales, Científicos, Técnicos y Otros Servicios          | 5,588,872.00         | -215,251.75                    | 5,373,620.25         | 2,417,602.51         | 2,417,602.51         | 2,956,017.74         |
| Servicios Financieros, Bancarios y Comerciales                            | 282,400.00           | 29,294.43                      | 311,694.43           | 96,986.70            | 96,986.70            | 214,707.73           |
| Servicios de Instalación, Reparación, Mantenimiento y Conservación        | 336,500.00           | 684,792.62                     | 1,021,292.62         | 855,977.02           | 855,977.02           | 165,315.60           |
| Servicios de Comunicación Social y Publicidad                             |                      |                                | 0.00                 |                      |                      | 0.00                 |
| Servicios de Traslado y Viáticos  | 447,000.00           | 22,405.99                      | 469,405.99           | 230,237.99           | 241,517.99           | 239,168.00           |
| Servicios Oficiales   | 712,400.00           | -7,406.00                      | 704,994.00           | 339,496.00           | 339,496.00           | 365,498.00           |
| Otros Servicios Generales   | 1,458,000.00         | -515,528.32                    | 942,471.68           | 532,050.00           | 210,069.00           | 410,421.68           |
| <b>Transferencias, Asignaciones, Subsidios y Otras Ayudas</b>             | <b>0.00</b>          | <b>0.00</b>                    | <b>0.00</b>          | <b>0.00</b>          | <b>0.00</b>          | <b>0.00</b>          |
| Transferencias Internas y Asignaciones al Sector Público                  |                      |                                | 0.00                 |                      |                      | 0.00                 |
| Transferencias al Resto del Sector Público                                |                      |                                | 0.00                 |                      |                      | 0.00                 |

Escriba el texto que desee buscar...

**Filtros del Informe**

Periodo  
 Ejercicio: 2024  
 Periodo: DICIEMBRE  
 Del: 01/10/2024  
 Al: 31/12/2024

- Capitulo/Partida Fuente/Proyecto
- Todos
    - 1000 "SERVICIOS PERSONALES"
    - 2000 "MATERIALES Y SUMINISTROS"
    - 3000 "SERVICIOS GENERALES"
    - 4000 "TRANSFERENCIAS, ASIGNACIONES, SUBSIDIOS Y OTRAS AYUDAS"
    - 5000 "BIENES MUEBLES, INMUEBLES E INTANGIBLES"
    - 6000 "INVERSION PUBLICA"
    - 7000 "INVERSIONES FINANCIERAS Y OTRAS PROVISIONES"
    - 8000 "PARTICIPACIONES Y APORTACIONES"
    - 9000 "DEUDA PUBLICA"

Generar Informe

Informe generado:  
[C:\Libros\Cuenta Publica\Clasificación por Objeto del Gasto](#)  
 Fecha: 13/02/2025 12:24:03 p. m.



- Estados E Información Contable**
- Estado de Situación Financiera
  - Estado de Actividades
  - Estado de Variación en la Hacienda Pública
  - Estado de Cambio en la Situación Financiera
  - Estado de Flujos de Efectivo
  - Estado Analítico del Activo
  - Estado Analítico de la Deuda y Otros Pasivos
  - Balanza de Comprobación
  - Estado Analítico de Ingresos
  - Informe sobre Pasivos Contingentes
  - Notas a los Estados Financieros
  - Indicadores de Resultados
  - Proyectos de Inversión
  - Conciliación entre los Ingresos Presupuestarios y Contables
  - Conciliación entre los Egresos Presupuestarios y Gastos Contables
- Estados e Informes Presupuestarios**
- Clasificación por Objeto del Gasto (Capítulo y Concepto)
  - Clasificación Económica (Por Tipo de Gasto)
  - Clasificación Administrativa
  - Clasificación Funcional (Finalidad y Función)
  - Endeudamiento Neto
  - Intereses de la Deuda
- Estados e Informes Programáticos**
- Gasto por Categoría Programática

| Concepto  | Egresos              |                                |                      |                      |                      | Subejercicio         |
|---|----------------------|--------------------------------|----------------------|----------------------|----------------------|----------------------|
|   | Aprobado             | Ampliaciones/<br>(Reducciones) | Modificado           | Devengado            | Pagado               |                      |
|   | 1                    | 2                              | 3 = ( 1 + 2 )        | 4                    | 5                    |                      |
| Obra Pública en Bienes Propios                                |                      |                                | 0.00                 |                      |                      | 0.00                 |
| Proyectos Productivos y Acciones de Fomento                   |                      |                                | 0.00                 |                      |                      | 0.00                 |
| <b>Inversiones Financieras y Otras Provisiones</b>            | <b>0.00</b>          | <b>0.00</b>                    | <b>0.00</b>          | <b>0.00</b>          | <b>0.00</b>          | <b>0.00</b>          |
| Inversiones Para el Fomento de Actividades Productivas.       |                      |                                | 0.00                 |                      |                      | 0.00                 |
| Acciones y Participaciones de Capital                         |                      |                                | 0.00                 |                      |                      | 0.00                 |
| Compra de Títulos y Valores                                   |                      |                                | 0.00                 |                      |                      | 0.00                 |
| Concesión de Préstamos  |                      |                                | 0.00                 |                      |                      | 0.00                 |
| Inversiones en Fideicomisos, Mandatos y Otros Análogos        |                      |                                | 0.00                 |                      |                      | 0.00                 |
| Otras Inversiones Financieras                                 |                      |                                | 0.00                 |                      |                      | 0.00                 |
| Provisiones para Contingencias y Otras Erogaciones Especiales |                      |                                | 0.00                 |                      |                      | 0.00                 |
| <b>Participaciones y Aportaciones</b>                         | <b>0.00</b>          | <b>0.00</b>                    | <b>0.00</b>          | <b>0.00</b>          | <b>0.00</b>          | <b>0.00</b>          |
| Participaciones   |                      |                                | 0.00                 |                      |                      | 0.00                 |
| Aportaciones  |                      |                                | 0.00                 |                      |                      | 0.00                 |
| Convenios   |                      |                                | 0.00                 |                      |                      | 0.00                 |
| <b>Deuda Pública</b>  | <b>0.00</b>          | <b>0.00</b>                    | <b>0.00</b>          | <b>0.00</b>          | <b>0.00</b>          | <b>0.00</b>          |
| Amortización de la Deuda Pública                              |                      |                                | 0.00                 |                      |                      | 0.00                 |
| Intereses de la Deuda Pública                                 |                      |                                | 0.00                 |                      |                      | 0.00                 |
| Comisiones de la Deuda Pública                                |                      |                                | 0.00                 |                      |                      | 0.00                 |
| Gastos de la Deuda Pública                                    |                      |                                | 0.00                 |                      |                      | 0.00                 |
| Costo por Coberturas  |                      |                                | 0.00                 |                      |                      | 0.00                 |
| Apoyos Financieros  |                      |                                | 0.00                 |                      |                      | 0.00                 |
| Adeudos de Ejercicios Fiscales Anteriores (Adefas)            |                      |                                | 0.00                 |                      |                      | 0.00                 |
| <b>Total de gasto</b>   | <b>64,024,686.00</b> | <b>553,145.59</b>              | <b>64,577,831.59</b> | <b>26,576,262.70</b> | <b>25,286,820.11</b> | <b>38,001,568.89</b> |

**Filtros del Informe**

Periodo  
 Ejercicio: 2024  
 Periodo: DICIEMBRE  
 Del: 01/10/2024  
 Al: 31/12/2024









Capítulo/Partida Fuente/Proyecto

- Todos
  - 1000 "SERVICIOS PERSONALES"
  - 2000 "MATERIALES Y SUMINISTROS"
  - 3000 "SERVICIOS GENERALES"
  - 4000 "TRANSFERENCIAS, ASIGNACIONES, SUBSIDIOS Y OTRAS AYUDAS"
  - 5000 "BIENES MUEBLES, INMUEBLES E INTANGIBLES"
  - 6000 "INVERSION PUBLICA"
  - 7000 "INVERSIONES FINANCIERAS Y OTRAS PROVISIONES"
  - 8000 "PARTICIPACIONES Y APORTACIONES"
  - 9000 "DEUDA PUBLICA"






[Generar Informe](#)

Lightshot

Lightshot  
 Su pantalla se copia al portapapeles

-  Polizas
-  Contables
-  Cuentas Contables
-  Plan de cuentas
-  Matriz de conversión
-  Configuración de cuentas
-  Bancos
-  Beneficiarios

Archivo Edición Ayuda

 Nuevo  Modificar  Eliminar  Imprimir Cuentas  Cerrar

Vista jerárquica




Registros encontrados

1 de 521

| Cuenta | Nombre   | Cuenta superior(Padre) |
|--------|--|------------------------|
| 1      | Activo   |                        |
| 11     | Activo Circulante                              | 1                      |
| 111    | Efectivo y Equivalentes                        | 11                     |
| 1111   | Efectivo                                       | 111                    |
| 1112   | Bancos/Tesorería                               | 111                    |
| 1113   | Bancos/Dependencias y otros                    | 111                    |
| 1114   | Inversiones Temporales (Hasta 3 meses)         | 111                    |
| 1115   | Fondos con Afectacion Especifica               | 111                    |
| 1116   | Depósitos de Fondos de Terceros en Garan...    | 111                    |
| 1119   | Otros Efectivos y Equivalentes                 | 111                    |
| 112    | Derechos a recibir efectivo o equivalentes     | 11                     |
| 1121   | Inversiones financieras de corto plazo         | 112                    |
| 1122   | Cuentas por Cobrar a Corto Plazo               | 112                    |
| 1123   | Deudores Diversos por cobrar a Corto Plazo     | 112                    |
| 1124   | Ingresos por Recuperar a Corto Plazo           | 112                    |
| 1125   | Deudores por anticipos de Tesorería a Cor...   | 112                    |
| 1126   | Prestamos otorgados a Corto Plazo              | 112                    |
| 1129   | Otros derechos a recibir efectivo o equival... | 112                    |
| 113    | Derechos a recibir bienes o servicios          | 11                     |
| 1131   | Anticipo a Proveedores por Adquisición de...   | 113                    |
| 1132   | Anticipo a proveedores por adquisicion de...   | 113                    |
| 1133   | Anticipo a proveedores por adquisicion de...   | 113                    |
| 1134   | Anticipo a Contratistas por obras públicas...  | 113                    |
| 1139   | Otros derechos a recibir bienes o servicio...  | 113                    |

- Polizas
- Contables
- Cuentas Contables
- Plan de cuentas
- Matriz de conversión
- Configuración de cuentas
- Bancos
- Beneficiarios




Archivo Edición Ayuda

 Nuevo 
  Modificar 
  Eliminar 
  Imprimir Cuentas 
  Cerrar

Vista jerárquica

Registros encontrados

Reporte

 
 1 de 1 
  
 Ancho de página:  
 Buscar |  Siguiente



### UNIVERSIDAD INTERCULTURAL DEL ESTADO DE TABASCO

#### LIBRO DE INVENTARIOS DE BIENES INMUEBLES

AL 31 DE DICIEMBRE DE 2024

(CIFRAS EN PESOS Y CENTAVOS)

(1)

PAGINA 1 de 1  
 HORA 12:26:24  
 FECHA 13/02/2025

| NUMERO DE INVENTARIO<br>(2) | DESCRIPCION<br>(3) | CANTIDAD<br>(4) | COSTO UNITARIO<br>(5) | UNIDAD DE MEDIDA<br>(6) | MONTO<br>(7) | TIPO |
|-----------------------------|--------------------|-----------------|-----------------------|-------------------------|--------------|------|
|-----------------------------|--------------------|-----------------|-----------------------|-------------------------|--------------|------|

TOTAL

ior(Padre)



Buscar

