



Información financiera

I. Cuenta pública

- Cuenta pública
- Ejercicio 2024
- Ejercicio 2023
- Ejercicio 2022
- Ejercicio 2021
- Ejercicio 2020
- Ejercicio 2019
- Ejercicio 2018
- Ejercicio 2017
- Ejercicio 2016

II. Relación de bienes muebles

III. Capítulo V

IV. SEVAC

SECTUR
SEP
INPI
EDUCACIÓN TABASCO
GOBIERNO DE TABASCO

- 8. Estado analítico por objeto del gasto
- 9. Estado de actividades
- 10. Estado de cambio de la situación financiera
- 11. Estado de situación financiera
- 12. Estado de variación en la hacienda pública
- 13. Estado flujo de efectivo
- 14. Gasto por categoría programática
- 15. Indicadores de resultado
- 16. Informe sobre pasivos contingentes
- 17. Intereses de la deuda
- 18. Notas a los estados financieros
- 19. Informe de autoevaluación
- 20. Informe del segundo trimestre SRFT
- 21. Informe de cierre definitivo 2023

3er. Trimestre

- 1. Estado de actividades
- 2. Estado analítico del activo
- 3. Estado analítico clasificación económica
- 4. Estado analítico clasificación funcional
- 5. Estado analítico de la deuda y otros pasivos
- 6. [Estado analítico de ingresos](#)
- 7. Estado analítico clasificación por objeto del gasto
- 8. Estado analítico del presupuesto egreso clasificación administrativa
- 9. Estado de cambio en la situación financiera
- 10. Estado de flujo efectivo
- 11. Estado de la situación financiera
- 12. Estado de variación hacienda pública
- 13. Endeudamiento neto
- 14. Gasto por categoría programática
- 15. Indicadores de resultado
- 16. Intereses de la deuda
- 17. Notas al estado financiero
- 18. Pasivos contingentes
- 19. Proyectos de inversión

Close

- os Rápidos
- YC
- AUIET
- ema de egresados
- oteca virtual
- rantes
- diantes
- eso de titulación
- ndario escolar
- natividad
- o UIET

CONTACTOS

talpa: 9939 80 15 71
ero, Centla: Ext. 140
has, Centro: Ext. 130

Accesibilidad

UNIVERSIDAD INTERCULTURAL DEL ESTADO DE TABASCO
Estado Analítico de Ingresos
Del 1 de enero al 30 de septiembre de 2024
(Cifras en Pesos)


Rubro de Ingresos	Ingresos						Diferencia (6a-5a)
	Estimado (6)	Atribuciones/ (Reducciones)	Modificado (5a+1-2)	Desagüado (5)	Reanulado (5)	(5)	
Ingresos	0	0.00	0.00	0.00	0.00	0.00	0.00
Cuentas y Aportaciones de Seguridad Social	0	0.00	0.00	0.00	0.00	0.00	0.00
Contribuciones de Mejoras	0	0.00	0.00	0.00	0.00	0.00	0.00
Derechos	0	0.00	0.00	0.00	0.00	0.00	0.00
Productos	0	0.00	0.00	0.00	0.00	0.00	0.00
Aprovechamientos	0	0.00	0.00	0.00	0.00	0.00	0.00
Ingresos por Ventas de Bienes y Servicios, Prestación de Servicios y Otros Ingresos	1,100.00	0.00	1,100,000.00	2,982,818.41	2,982,818.41	-1,882,818.41	
Participaciones y Aportaciones, Convenios, Incentivos Derivados de la Colaboración Fiscal y Fondos Distintos de las Aportaciones	0	0.00	0.00	0.00	0.00	0.00	
Transferencias, Asignaciones, Subsidios y Subvenciones y Pensiones y Jubilaciones	68,514,486	18,572,862.78	79,497,348.78	71,152,094.96	71,152,094.96	12,217,253.82	
Ingresos Derivados de Financiamientos	0	0.00	0.00	0.00	0.00	0.00	
Total	64,024,486.00	18,572,862.78	82,597,348.78	76,134,823.37	76,134,823.37	12,118,137.57	


Ingresos ejecutados


Estado Analítico de Ingresos por Fuente de Financiamiento	Ingresos						Diferencia (6a-5)
	Estimado (6)	Atribuciones/ (Reducciones)	Modificado (5a+1-2)	Desagüado (5)	Reanulado (5)	(5)	
Ingresos del Poder Ejecutivo Federal o Estatal y de los Municipios	68,514,486	18,572,862.78	79,497,348.78	71,152,094.96	71,152,094.96	12,217,253.82	
Ingresos	0	0.00	0.00	0.00	0.00	0.00	
Cuentas y Aportaciones de Seguridad Social	0	0.00	0.00	0.00	0.00	0.00	
Contribuciones de Mejoras	0	0.00	0.00	0.00	0.00	0.00	
Derechos	0	0.00	0.00	0.00	0.00	0.00	
Productos ¹	0	0.00	0.00	0.00	0.00	0.00	
Aprovechamientos ²	0	0.00	0.00	0.00	0.00	0.00	
Participaciones y Aportaciones, Convenios, Incentivos Derivados de la Colaboración Fiscal y Fondos Distintos de las Aportaciones	0	0.00	0.00	0.00	0.00	0.00	
Transferencias, Asignaciones, Subsidios y Subvenciones y Pensiones y Jubilaciones	68,514,486	18,572,862.78	79,497,348.78	71,152,094.96	71,152,094.96	12,217,253.82	
Ingresos de los Entes Públicos de los Poderes Legislativo y Judicial, de los Organos Autónomos y del Sector Parastatal o Paramunicipal, así como de las Empresas Productoras del Estado	1,100,000	0.00	1,100,000.00	2,982,818.41	2,982,818.41	-1,882,818.41	
Cuentas y Aportaciones de Seguridad Social	0	0.00	0.00	0.00	0.00	0.00	
Productos ³	0	0.00	0.00	0.00	0.00	0.00	
Ingresos por Ventas de Bienes y Servicios, Prestación de Servicios y Otros Ingresos ⁴	1,100,000	0.00	1,100,000.00	2,982,818.41	2,982,818.41	-1,882,818.41	
Transferencias, Asignaciones, Subsidios y Subvenciones y Pensiones y Jubilaciones	0	0.00	0.00	0.00	0.00	0.00	
Ingresos Derivados de Financiamientos	0	0.00	0.00	0.00	0.00	0.00	
Ingresos Derivados de Financiamientos	0	0.00	0.00	0.00	0.00	0.00	
Total	64,024,486.00	18,572,862.78	82,597,348.78	76,134,823.37	76,134,823.37	12,118,137.57	

Ingresos ejecutados

¹ Incluye intereses que generan las cuentas bancarias de los entes públicos en productos.
² Incluye donativos en efectivo del Poder Ejecutivo, entre otros aprovechamientos.
³ Se refiere a los ingresos propios obtenidos por los Poderes Legislativo y Judicial, los Organos Autónomos y las unidades de la administración pública parastatal y paramunicipal por sus actividades diversas no inherentes a su operación que generan recursos y que no sean ingresos por venta de bienes o prestación de servicios, tales como donativos en efectivo, entre otros.
⁴ Bajo protesta de decir verdad declaramos que los Estados Financieros y sus notas son razonablemente correctos y son responsabilidad del emisor.


 Mtro. Adolfo Risco Pérez
 Rector


 L.C. Trinidad Hernández


 Director de Administración y Finanzas