










- Estados Financieros
 - Auxiliares
 - Almacen
 - Cheques
 - Proveedores
 - Disponibilidad financiera
 - Presupuestales
 - Conciliacion
 - Auditoria
 - Retenciones

- Estado de situación financiera
- Estado de Cambios en la Situacion Financiera
- Estado de actividades
- Balanza de comprobación
- Análitico del activo
- Analitico de la Deuda y Otros Pasivos
- Anexo del Catalogo
- Estado de Flujos de efectivo
- Estado Analítico de Ingresos
- Disponibilidad Financiera
- Estado de Variaciones en la Hacienda Pública/Patrimonio
- Estado de Situacion Financiera Detallado - LDF
- Analitico de la Deuda y Otros Pasivos - LDF
- Libro Diario
- Libro Mayor
- Libro de Almacen
- Libro de Inventarios de Bienes Muebles e Inmuebles

- Polizas de Orden
- Polizas de Ingreso
- Polizas de Cierre


- Contables
- Bancos
- Beneficiarios



-  Polizas
-  Polizas de Egreso
-  Polizas de Diario
-  Polizas de Orden
-  Polizas de Ingreso
-  Polizas de Cierre
-  Contables
-  Bancos
-  Beneficiarios

Reporte

1 de 1 Ancho de página: Buscar | Siguiente



UNIVERSIDAD INTERCULTURAL DEL ESTADO DE TABASCO

ESTADO DE SITUACION FINANCIERA

AL 30 DE JUNIO DE 2024

(En Pesos Mexicanos)

ACTIVO	JUNIO	MAYO	PASIVO	JUNIO	MAYO
ACTIVO CIRCULANTE			PASIVO CIRCULANTE		
EFFECTIVO Y EQUIVALENTES	31,459,191.97	29,093,952.03	CUENTAS POR PAGAR A CORTO PLAZO	749,026.52	584,849.36
1111 EFECTIVO	0.00	-1,100.00	2111 SERVICIOS PERSONALES POR PAGAR A CORTO PLAZO	17,964.78	5,571.50
1112 BANCOS/TESORERIA	31,459,191.97	29,095,052.03	2112 PROVEEDORES POR PAGAR A CORTO PLAZO	957.32	957.32
DERECHO A RECIBIR EFECTIVO O EQUIVALENTES	532,404.25	560,512.89	2117 RETENCIONES Y CONTRIBUCIONES POR PAGAR A CORTO PLAZO	730,104.42	578,320.54
1122 CUENTAS POR COBRAR A CORTO PLAZO	0.00	50,000.00	TOTAL PASIVO CIRCULANTE	749,026.52	584,849.36
1123 DEUDORES DIVERSOS POR COBRAR A CORTO PLAZO	532,404.25	510,512.89	TOTAL PASIVO	749,026.52	584,849.36
ALMACENES	869,910.90	714,165.82			
1151 ALMACEN DE MATERIALES Y SUMINISTROS DE CONSUMO	869,910.90	714,165.82	HACIENDA	JUNIO	MAYO
TOTAL ACTIVO CIRCULANTE	32,861,507.12	30,368,830.74	HACIENDA PUBLICA/PATRIMONIO CONTRIBUIDO		
ACTIVO NO CIRCULANTE			APORTACIONES	40,113,254.61	40,113,254.61
BIENES INMUEBLES E INFRAESTRUCTURA Y CONSTRUCCIONES EN PROCESO	85,445,858.04	85,445,858.04	3111 PATRIMONIOS DEL ESTADO	40,113,254.61	40,113,254.61
1231 TERRENOS	4,197,966.18	4,197,966.18	DONACIONES DE CAPITAL	8,049,260.20	8,049,260.20
1233 EDIFICIOS NO HABITACIONALES	81,247,891.86	81,247,891.86	3121 ACTIVOS DONADOS	8,049,260.20	8,049,260.20
BIENES MUEBLES	57,097,491.75	56,991,491.75	TOTAL HACIENDA PUBLICA/PATRIMONIO CONTRIBUIDO	48,162,514.81	48,162,514.81
1241 MOBILIARIO Y EQUIPO DE ADMINISTRACION	31,357,191.54	31,251,191.54	HACIENDA PUBLICA/PATRIMONIO GENERADO		
1242 MOBILIARIO Y EQUIPO EDUCACIONAL Y RECREATIVO	7,037,184.72	7,037,184.72	RESULTADOS DEL EJERCICIO (AHORRO/DESAHORRO)	28,532,980.87	28,531,871.66
1243 EQUIPO E INSTRUMENTAL MEDIO Y DE LABORATORIO	5,531,024.82	5,531,024.82	3211 RESULTADOS DEL EJERCICIO (AHORRO/DESAHORRO)	28,532,980.87	28,531,871.66
1244 VEHICULOS Y EQUIPO DE TRANSPORTE	5,968,520.57	5,968,520.57	RESULTADOS DE EJERCICIOS ANTERIORES	71,271,828.30	71,271,828.30
1246 MAQUINARIA, OTROS EQUIPOS Y HERRAMIENTAS	4,005,078.73	4,005,078.73	3221 EJERCICIOS ANTERIORES	67,495,801.35	67,495,801.35
1247 COLECCIONES, OBRAS DE ARTE Y OBJETOS VALIOSOS	3,198,491.37	3,198,491.37	3222 EJERCICIO 2006	3,776,026.95	3,776,026.95
ACTIVOS INTANGIBLES	104,467.95	104,467.95	RECTIFICACIONES DE RESULTADOS DE EJERCICIOS ANTERIORES	-12,683,892.93	-12,631,491.36
1251 SOFTWARE	97,831.45	97,831.45	3251 CAMBIOS EN POLITICAS CONTABLES	-12,319,347.30	-12,266,945.73
1254 LICENCIAS	6,636.50	6,636.50	3252 CAMBIOS POR ERRORES CONTABLES	-344,545.63	-344,545.63
DEPRECIACION, DETERIORO Y AMORTIZACION ACUMULADA DE BIENES	-39,258,867.29	-38,990,875.71	TOTAL HACIENDA PUBLICA/PATRIMONIO GENERADO	67,140,916.24	65,172,208.80
1263 DEPRECIACION ACUMULADA DE BIENES MUEBLES	-39,258,867.29	-38,990,875.71	TOTAL HACIENDA	115,303,431.05	113,334,723.41
TOTAL ACTIVO NO CIRCULANTE	103,390,950.45	103,550,942.03	TOTAL PASIVO Y HACIENDA	116,052,457.57	113,919,572.77
TOTAL ACTIVO	136,052,457.57	133,919,572.77			

MTR. ALTERIO RAMOS PEREZ PEREZ

RECTOR

L.C.P. TRINIDAD HERNANDEZ GOMEZ

JEFE DEL DEPTO. DE CONTABILIDAD

ual) X

rativo Mensual) v

Agrupar por

- Genero
- Grupo
- Rubro
- Cuenta

dos en 0

rrar

04

