

UNIVERSIDAD INTERCULTURAL DEL ESTADO DE TABASCO						
Estado Analítico de Ingresos						
Del 1 de enero al 31 de marzo de 2024						
Rubro de Ingresos	Ingreso					Diferencia
	Estimado (d)	Ampliaciones/ (Reducciones)	Modificado	Devengado	Recaudado	
	(1)	(2)	(3=1+2)	(4)	(5)	
Impuestos	0	0.00	0.00	0.00	0.00	0.00
Cuotas y Aportaciones de Seguridad Social	0	0.00	0.00	0.00	0.00	0.00
Contribuciones de Mejoras	0	0.00	0.00	0.00	0.00	0.00
Derechos	0	0.00	0.00	0.00	0.00	0.00
Productos	0	0.00	0.00	0.00	0.00	0.00
Aprovechamientos	0	0.00	0.00	0.00	0.00	0.00
Ingresos por Ventas de Bienes y Servicios, Prestacion de Servicios y Otros Ingresos	3,100,000	0.00	3,100,000.00	1,363,680.94	1,363,680.94	-1,736,319.06
Participaciones y Aportaciones, Convenios, Incentivos Derivados de la Colaboracion Fiscal y Fondos Distintos de las Aportaciones	0	0.00	0.00	0.00	0.00	0.00
Transferencias, Asignaciones, Subsidios y Subvenciones y Pensiones y Jubilaciones	60,924,686	439,178.82	61,363,864.82	20,948,000.00	20,948,000.00	-39,976,686.00
Ingresos Derivados de Financiamientos	0	0.00	0.00	0.00	0.00	0.00
Total	64,024,686.00	439,178.82	64,463,864.82	22,311,680.94	22,311,680.94	-41,713,005.06
					Ingresos excedentes	

Estado Analítico de Ingresos por Fuente de Financiamiento						
	Ingreso					Diferencia
	Estimado (d)	Ampliaciones/ (Reducciones)	Modificado	Devengado	Recaudado	
	(1)	(2)	(3=1+2)	(4)	(5)	
Ingresos del Poder Ejecutivo Federal o Estatal y de los Municipios	60,924,686	439,178.82	61,363,864.82	20,948,000.00	20,948,000.00	-39,976,686.00
Impuestos	0	0.00	0.00	0.00	0.00	0.00
Cuotas y Aportaciones de Seguridad Social	0	0.00	0.00	0.00	0.00	0.00
Contribuciones de Mejoras	0	0.00	0.00	0.00	0.00	0.00
Derechos	0	0.00	0.00	0.00	0.00	0.00
Productos ¹	0	0.00	0.00	0.00	0.00	0.00
Aprovechamientos ²	0	0.00	0.00	0.00	0.00	0.00
Participaciones y Aportaciones, Convenios, Incentivos Derivados de la Colaboracion Fiscal y Fondos Distintos de las Aportaciones	0	0.00	0.00	0.00	0.00	0.00
Transferencias, Asignaciones, Subsidios y Subvenciones y Pensiones y Jubilaciones	60,924,686	439,178.82	61,363,864.82	20,948,000.00	20,948,000.00	-39,976,686.00
Ingresos de los Entes Públicos de los Poderes Legislativo y Judicial, de los Organos Autonomos y del Sector Paraestatal o Paramunicipal, así como de las Empresas Productivas del Estado	3,100,000	0.00	3,100,000.00	1,363,680.94	1,363,680.94	-1,736,319.06
Cuotas y Aportaciones de Seguridad Social			0.00			0.00
Productos ³			0.00			0.00
Ingresos por Ventas de Bienes y Servicios, Prestacion de Servicios y Otros Ingresos ³	3,100,000	0.00	3,100,000.00	1,363,680.94	1,363,680.94	-1,736,319.06
Transferencias, Asignaciones, Subsidios y Subvenciones y Pensiones y Jubilaciones			0.00			0.00
Ingresos Derivados de Financiamientos	0	0.00	0.00	0.00	0.00	0.00
Ingresos Derivados de Financiamientos	0	0.00	0.00	0.00	0.00	0.00
Total	64,024,686.00	439,178.82	64,463,864.82	22,311,680.94	22,311,680.94	-41,713,005.06
					Ingresos excedentes	


¹ Incluye intereses que generan las cuentas bancarias de los entes públicos en productos.

² Incluye donativos en efectivo del Poder Ejecutivo, entre otros aprovechamientos.

³ Se refiere a los ingresos propios obtenidos por los Poderes Legislativo y Judicial, los Órganos Autónomos y las entidades de la administración pública paraestatal y paramunicipal, por sus actividades diversas no inherentes a su operación que generan recursos y que no sean ingresos por venta de bienes o prestación de servicios, tales como donativos en efectivo, entre otros.

Bajo protesta de decir verdad declaramos que los Estados Financieros y sus notas son razonablemente correctos y son responsabilidad del emisor


Mtro. Alterio Ramos Pérez Pérez
Rector



L.C.P. Trinidad Hernández Torres
Jefe de Depto. de Contabilidad


Mtro. Jesús Alberto Méndez Torres
Director de la Div. de Administración y Finanzas

UNIVERSIDAD INTERCULTURAL DEL ESTADO DE TABASCO Estado Analítico del Ejercicio del Presupuesto de Egresos Clasificación por Objeto del Gasto (Capítulo y Concepto) Del 01 de enero al 31 de marzo de 2024						
Concepto	Egresos					Subejercicio
	Aprobado	Ampliaciones/ (Reducciones)	Modificado	Devengado	Pagado	
	1	2	3 = (1 + 2)	4	5	6 = (3 - 4)
Servicios Personales	48,869,600.00	0.00	48,869,600.00	9,829,157.28	9,829,157.28	39,040,442.72
Remuneraciones al Personal de Carácter Permanente	28,430,631.10	-281,121.86	28,149,509.24	6,642,645.03	6,642,645.03	21,506,864.21
Remuneraciones al Personal de Carácter Transitorio	345,176.80	-21,200.00	323,976.80	0.00	0.00	323,976.80
Remuneraciones Adicionales y Especiales	11,341,308.03	1,139,721.63	12,481,029.66	1,738,422.68	1,738,422.68	10,742,606.98
Seguridad Social	6,648,578.04	-998,024.77	5,650,553.27	1,149,389.57	1,149,389.57	4,501,163.70
Otras Prestaciones Sociales y Económicas	2,103,906.03	160,625.00	2,264,531.03	298,700.00	298,700.00	1,965,831.03
Previsiones			0.00			0.00
Pago de Estímulos a Servidores Públicos			0.00			0.00
Materiales y Suministros	2,818,642.00	0.00	2,818,642.00	106,174.91	105,217.59	2,712,467.09
Materiales de Administración, Emisión de Documentos y Artículos Oficiales	1,084,142.00	38,937.89	1,123,079.89	66,317.18	65,359.86	1,056,762.71
Alimentos y Utensilios	430,000.00	-66,300.00	363,700.00	0.00	0.00	363,700.00
Materias Primas y Materiales de Producción y Comercialización	0.00	6,588.34	6,588.34	0.00	0.00	6,588.34
Materiales y Artículos de Construcción y de Reparación	291,500.00	7,080.92	298,580.92	28,736.00	28,736.00	269,844.92
Productos Químicos, Farmacéuticos y de Laboratorio	0.00	400.00	400.00	339.00	339.00	61.00
Combustibles, Lubricantes y Aditivos	700,000.00	0.00	700,000.00	0.00	0.00	700,000.00
Vestuario, Blancos, Prendas de Protección y Artículos Deportivos	60,000.00	1,831.45	61,831.45	0.00	0.00	61,831.45
Materiales y Suministros Para Seguridad			0.00			0.00
Herramientas, Refacciones y Accesorios						
Menores	253,000.00	11,461.40	264,461.40	10,782.73	10,782.73	253,678.67
Servicios Generales	12,336,444.00	439,178.82	12,775,622.82	1,733,445.96	1,729,455.96	11,042,176.86
Servicios Básicos	3,443,272.00	-153,624.80	3,289,647.20	242,592.59	242,592.59	3,047,054.61
Servicios de Arrendamiento	68,000.00	19,833.00	87,833.00	19,832.52	19,832.52	68,000.48
Servicios Profesionales, Científicos, Técnicos y Otros Servicios	5,588,872.00	711,268.00	6,300,140.00	1,156,208.75	1,156,208.75	5,143,931.25
Servicios Financieros, Bancarios y Comerciales	282,400.00	2,457.00	284,857.00	4,237.48	4,237.48	280,619.52
Servicios de Instalación, Reparación, Mantenimiento y Conservación	336,500.00	-15,000.00	321,500.00	3,313.00	3,313.00	318,187.00
Servicios de Comunicación Social y Publicidad			0.00			0.00
Servicios de Traslado y Viáticos	447,000.00	6,569.49	453,569.49	52,641.49	48,651.49	400,928.00
Servicios Oficiales	712,400.00	-44,400.00	668,000.00	97,208.00	97,208.00	570,792.00
Otros Servicios Generales	1,458,000.00	-87,923.87	1,370,076.13	157,412.13	157,412.13	1,212,664.00
Transferencias, Asignaciones, Subsidios y Otras Ayudas	0.00	0.00	0.00	0.00	0.00	0.00
Transferencias Internas y Asignaciones al Sector Público			0.00			0.00
Transferencias al Resto del Sector Público			0.00			0.00
Subsidios y Subvenciones			0.00			0.00
Ayudas Sociales			0.00			0.00
Pensiones y Jubilaciones			0.00			0.00
Transferencias a Fideicomisos, Mandatos y Otros Análogos			0.00			0.00
Transferencias a la Seguridad Social			0.00			0.00
Donativos			0.00			0.00
Transferencias al Exterior			0.00			0.00
Bienes Muebles, Inmuebles e Intangibles	0.00	0.00	0.00	0.00	0.00	0.00
Mobiliario y Equipo de Administración			0.00			0.00
Mobiliario y Equipo Educativo y Recreativo			0.00			0.00
Equipo e Instrumental Médico y de Laboratorio			0.00			0.00
Vehículos y Equipo de Transporte			0.00			0.00
Equipo de Defensa y Seguridad			0.00			0.00
Maquinaria, Otros Equipos y Herramientas			0.00			0.00
Activos Biológicos			0.00			0.00
Bienes Inmuebles			0.00			0.00
Activos Intangibles			0.00			0.00
Inversión Pública	0.00	0.00	0.00	0.00	0.00	0.00
Obra Pública en Bienes de Dominio Público			0.00			0.00
Obra Pública en Bienes Propios			0.00			0.00

UNIVERSIDAD INTERCULTURAL DEL ESTADO DE TABASCO
Estado Analítico del Ejercicio del Presupuesto de Egresos
Clasificación por Objeto del Gasto (Capítulo y Concepto)
Del 01 de enero al 31 de marzo de 2024

Concepto	Egresos					Subejercicio 6 = (3 - 4)
	Aprobado	Ampliaciones/ (Reducciones)	Modificado	Devengado	Pagado	
	1	2	3 = (1 + 2)	4	5	
Proyectos Productivos y Acciones de Fomento			0.00			0.00
Inversiones Financieras y Otras Provisiones	0.00	0.00	0.00	0.00	0.00	0.00
Inversiones Para el Fomento de Actividades Productivas.			0.00			0.00
Acciones y Participaciones de Capital			0.00			0.00
Compra de Títulos y Valores			0.00			0.00
Concesión de Préstamos			0.00			0.00
Inversiones en Fideicomisos, Mandatos y Otros Análogos			0.00			0.00
Otras Inversiones Financieras			0.00			0.00
Provisiones para Contingencias y Otras Erogaciones Especiales			0.00			0.00
Participaciones y Aportaciones	0.00	0.00	0.00	0.00	0.00	0.00
Participaciones			0.00			0.00
Aportaciones			0.00			0.00
Convenios			0.00			0.00
Deuda Pública	0.00	0.00	0.00	0.00	0.00	0.00
Amortización de la Deuda Pública			0.00			0.00
Intereses de la Deuda Pública			0.00			0.00
Comisiones de la Deuda Pública			0.00			0.00
Gastos de la Deuda Pública			0.00			0.00
Costo por Coberturas			0.00			0.00
Apoyos Financieros			0.00			0.00
Adeudos de Ejercicios Fiscales Anteriores (Adefas)			0.00			0.00
Total de gasto	64,024,686.00	439,178.82	64,463,864.82	11,668,778.15	11,663,830.83	52,795,086.67



Mtro. Alterio Ramos Pérez Pérez
Rector



L.C.P. Trinidad Hernández Gómez
Jefe de Depto. de Contabilidad



Mtro. Jesús Alberto Méndez Torres
Director de la Div. de Administración y Finanzas



UNIVERSIDAD INTERCULTURAL DEL ESTADO DE TABASCO
Estado Analítico del Ejercicio del Presupuesto de Egresos
Clasificación Económica (por Tipo de Gasto)
Del 01 de enero al 31 de marzo de 2024

Concepto	Egresos					Subejercicio
	Aprobado	Ampliaciones/ (Reducciones)	Modificado	Devengado	Pagado	
	1	2	3=(1+2)	4	5	
Gasto Corriente	64,024,686.00	439,178.82	64,463,864.82	11,668,778.15	11,663,830.83	52,795,086.67
Gasto de Capital			0.00			0.00
Amortización de la Deuda y Disminución de Pasivos			0.00			0.00
Pensiones y Jubilaciones			0.00			0.00
Participaciones			0.00			0.00
Total del Gasto	64,024,686.00	439,178.82	64,463,864.82	11,668,778.15	11,663,830.83	52,795,086.67

Mtro. Alterio Ramos Pérez Pérez
Rector

Mtro. Jesús Alberto Méndez Torres
Director de la Div. de Administración y
Finanzas

L.C.P. Trinidad Hernández Gómez
Jefe de Depto. de Contabilidad

UNIVERSIDAD INTERCULTURAL DEL ESTADO DE TABASCO
Estado Analítico del Ejercicio del Presupuesto de Egresos
Clasificación Administrativa
Del 01 de enero al 31 de marzo de 2024


Concepto	Egresos					Subejercicio 6 = (3 - 4)
	Aprobado	Ampliaciones/ (Reducciones)	Modificado	Devengado	Pagado	
	1	2	3 = (1 + 2)	4	5	
DIVISIÓN DE ADMINISTRACIÓN Y FINANZAS	52,766,607.18	720,448.72	53,487,055.90	9,220,668.31	9,219,710.99	44,266,387.59
UNIDAD ACADÉMICA VILLA VICENTE GUERRERO	6,621,763.16	-56,695.03	6,565,068.13	1,160,679.20	1,160,679.20	5,404,388.93
UNIDAD ACADÉMICA DE LA VILLA TAMULTÉ DE LAS	3,459,315.66	63,137.43	3,522,453.09	1,180,537.43	1,180,537.43	2,341,915.66
DIVISIÓN DE PLANEACIÓN, DESARROLLO Y EVALUAC	100,000.00	54,255.00	154,255.00	54,251.72	54,251.72	100,003.28
DIVISIÓN ACADÉMICA	316,000.00	-72,236.79	243,763.21	30,571.00	26,731.00	213,192.21
RECTORÍA	761,000.00	-269,730.51	491,269.49	22,070.49	21,920.49	469,199.00
Total del Gasto	64,024,686.00	439,178.82	64,463,864.82	11,668,778.15	11,663,830.83	52,795,086.67



Mtro. Alterio Ramos Pérez Pérez
Rector



L.C.P. Trinidad Hernández Gómez
Jefe de Depto. de Contabilidad



Mtro. Jesús Alberto Méndez Torres
Director de la Div. de Administración y
Finanzas

UNIVERSIDAD INTERCULTURAL DEL ESTADO DE TABASCO
Estado Analítico del Ejercicio del Presupuesto de Egresos
Clasificación Funcional (Finalidad y Función)
Del 01 de enero al 31 de marzo de 2024

Concepto	Egresos					Subejercicio 6 = (3 - 4)
	Aprobado	Ampliaciones/ (Reducciones)	Modificado	Devengado	Pagado	
	1	2	3 = (1 + 2)	4	5	
Gobierno	0.00	0.00	0.00	0.00	0.00	0.00
Legislación			0.00			0.00
Justicia			0.00			0.00
Coordinación de la Política de Gobierno			0.00			0.00
Relaciones Exteriores			0.00			0.00
Asuntos Financieros y Hacendarios			0.00			0.00
Seguridad Nacional			0.00			0.00
Asuntos de Orden Público y de Seguridad Interior			0.00			0.00
Otros Servicios Generales			0.00			0.00
Desarrollo Social	64,024,686.00	439,178.82	64,463,864.82	11,668,778.15	11,663,830.83	52,795,086.67
Protección Ambiental			0.00			0.00
Vivienda y Servicios a la Comunidad			0.00			0.00
Salud			0.00			0.00
Recreación, Cultura y Otras Manifestaciones Sociales	64,024,686.00	439,178.82	64,463,864.82	11,668,778.15	11,663,830.83	52,795,086.67
Educación			0.00			0.00
Protección Social			0.00			0.00
Otros Asuntos Sociales			0.00			0.00
Desarrollo Económico	0.00	0.00	0.00	0.00	0.00	0.00
Asuntos Económicos, Comerciales y Laborales en General			0.00			0.00
Agropecuaria, Silvicultural, Pesca y Caza			0.00			0.00
Combustibles y Energía			0.00			0.00
Minería, Manufacturas y Construcción			0.00			0.00
Transporte			0.00			0.00
Comunicaciones			0.00			0.00
Turismo			0.00			0.00
Ciencia, Tecnología e Innovación			0.00			0.00
Otras Industrias y Otros Asuntos Económicos			0.00			0.00
Otras no Clasificadas en Funciones Anteriores	0.00	0.00	0.00	0.00	0.00	0.00
Transacciones de la Deuda Publica/ Costo Financiero de la Deuda			0.00			0.00
Transferencias , participaciones y Aportaciones entre diferentes Niveles y Ordenes de Gobierno			0.00			0.00
Saneamiento del sistema Financiero			0.00			0.00
Adeudos de Ejercicios Fiscales Anteriores			0.00			0.00
TOTAL DE GASTO	64,024,686.00	439,178.82	64,463,864.82	11,668,778.15	11,663,830.83	52,795,086.67



Mtro. Alterio Ramos Pérez Pérez
Rector



L.C.P. Trinidad Hernández Gómez
Jefe de Depto. de Contabilidad



Mtro. Jesús Alberto Méndez Torres
Director de la Div. de Administración y Finanzas



UNIVERSIDAD INTERCULTURAL
DEL ESTADO DE TABASCO

Salir a hacer por el engrandecer nuestro país

UNIVERSIDAD INTERCULTURAL DEL ESTADO DE TABASCO

Endeudamiento Neto

Del 01 al 31 de marzo de 2024

Identificación de crédito o Instrumento	Contratación/ Colocación	Amortización	Endeudamiento Neto
	A	B	C = A - B
Créditos Bancarios			
			0.00
			0.00
			0.00
			0.00
			0.00
			0.00
Total de Interes de Crédito Bancarios	0.00	0.00	0.00
Otros Instrumentos de Deuda			
			0.00
			0.00
			0.00
			0.00
			0.00
			0.00
Total Otros Instrumentos de Deuda	0.00	0.00	0.00
TOTAL	0.00	0.00	0.00

Mtro. Alterio Ramos Pérez Pérez
Rector

Mtro. Jesús Alberto Méndez Torres
Director de la Div. de Administración y
Finanzas

L.C.P. Trinidad Hernández Gómez
Jefe de Depto. de Contabilidad



UNIVERSIDAD INTERCULTURAL DEL ESTADO DE TABASCO

Intereses de la Deuda

Del 01 al 31 de marzo de 2024

Identificación de crédito o Instrumento	Devegando	Pagado
Créditos Bancarios		
Total de Interes de Crédito Bancarios	0.00	0.00
Otros Instrumentos de Deuda		
Total de Intereses de Otros Instrumentos de Deuda	0.00	0.00
TOTAL	0.00	0.00

Mtro. Alterio Ramos Pérez Pérez
Rector

Mtro. Jesús Alberto Méndez Torres
Director de la Div. de Administración y Finanzas

L.C.P. Trinidad Hernández Gómez
Jefe de Depto. de Contabilidad

UNIVERSIDAD INTERCULTURAL DEL ESTADO DE TABASCO
Gasto por Categoría Programática
Del 01 de enero al 31 de marzo de 2024

Concepto	Egresos					Subejercicio 6 = (3 - 4)
	Aprobado	Ampliaciones/ (Reducciones)	Modificado	Devengado	Pagado	
	1	2	3 = (1 + 2)	4	5	
Programas						
Subsidios: Sector Social y Privado o Entidades Federativas y Municipios	0.00	0.00	0.00	0.00	0.00	0.00
Sujetos a Reglas de Operación			0.00			0.00
Otros Subsidios			0.00			0.00
Desempeño de las Funciones	64,024,686.00	439,178.82	64,463,864.82	11,668,778.15	11,663,830.83	52,795,086.67
Prestación de Servicios Públicos	64,024,686.00	439,178.82	64,463,864.82	11,668,778.15	11,663,830.83	52,795,086.67
Provisión de Bienes Públicos			0.00			0.00
Planeación, seguimiento y evaluación de políticas públicas			0.00			0.00
Promoción y fomento			0.00			0.00
Regulación y supervisión			0.00			0.00
Funciones de las Fuerzas Armadas (Únicamente Gobierno Federal)			0.00			0.00
Específicos			0.00			0.00
Proyectos de Inversión			0.00			0.00
Administrativos y de Apoyo	0.00	0.00	0.00	0.00	0.00	0.00
Apoyo al proceso presupuestario y para mejorar la eficiencia institucional			0.00			0.00
Apoyo a la función pública y al mejoramiento de la gestión			0.00			0.00
Operaciones ajenas			0.00			0.00
Compromisos	0.00	0.00	0.00	0.00	0.00	0.00
Obligaciones de cumplimiento de resolución jurisdiccional			0.00			0.00
Desastres Naturales			0.00			0.00
Obligaciones	0.00	0.00	0.00	0.00	0.00	0.00
Pensiones y jubilaciones			0.00			0.00
Aportaciones a la seguridad social			0.00			0.00
Aportaciones a fondos de estabilización			0.00			0.00
Aportaciones a fondos de inversión y reestructura de pensiones			0.00			0.00
Programas de Gasto Federalizado (Gobierno Federal)	0.00	0.00	0.00	0.00	0.00	0.00
Gasto Federalizado			0.00			0.00
Participaciones a entidades federativas y municipios			0.00			0.00
Costo financiero, deuda o apoyos a deudores y ahorradores de la banca			0.00			0.00
Adeudos de ejercicios fiscales anteriores			0.00			0.00
Total del Gasto	64,024,686.00	439,178.82	64,463,864.82	11,668,778.15	11,663,830.83	52,795,086.67



Mtro. Alterio Ramos Pérez Pérez
Rector



L.C.P. Trinidad Hernández Gómez
Jefe de Depto. de Contabilidad



Mtro. Jesús Alberto Méndez Torres
Director de la Div. de Administración y Finanzas

UNIVERSIDAD INTERCULTURAL DEL ESTADO DE TABASCO

Indicadores de Postura Fiscal


Del 01 de enero al 31 de marzo de 2024

Concepto	Estimado	Devengado	Pagado ³
I. Ingresos Presupuestario (I=1+2)	64,024,686.00	22,311,680.94	22,311,680.94
1. Ingresos del Gobierno de la Entidad Federativa ¹			
2. Ingresos del Sector Paraestatal ¹	64,024,686.00	22,311,680.94	22,311,680.94
II. Egresos Presupuestarios (II=3+4)	64,024,686.00	11,668,778.15	11,663,830.83
3. Egresos del Gobierno de la Entidad Federativa ²			
4. Egresos del Sector Paraestatal ²	64,024,686.00	11,668,778.15	11,663,830.83
III. Balance Presupuestario (Superávit o Déficit) (III=I-II)	0.00	10,642,902.79	10,647,850.11
Concepto	Estimado	Devengado	Pagado ³
III. Balance Presupuestario (Superávit o Déficit)	0.00	10,642,902.79	10,647,850.11
IV. Intereses, Comisiones y Gastos de la Deuda			
V. Balance Primario (Superávit o Déficit) (V=III-IV)	0.00	10,642,902.79	10,647,850.11
Concepto	Estimado	Devengado	Pagado ³
A. Financiamiento			
B. Amortización de la deuda			
C. Endeudamiento o desendeudamiento (C=A-B)	0.00	0.00	0.00

¹ Los Ingresos que se presentan son los ingresos presupuestario totales sin incluir los ingresos por financiamientos. Los Ingresos del Gobierno de la Entidad Federativa corresponden a los del Poder Ejecutivo, Legislativo Judicial y Autónomos


² Los egresos que se presentan son los egresos presupuestarios totales sin incluir los egresos por amortización. Los egresos del Gobierno de la Entidad Federativa corresponden a los del Poder Ejecutivo, Legislativo, Judicial y Órganos Autónomos

³ Para Ingresos se reportan los ingresos recaudados; para egresos se reportan los egresos pagados



Mtro. Alterio Ramos Pérez Pérez
Rector

Mtro. Jesús Alberto Méndez Torres
Director de la Div. de Administración y
Finanzas



L.C.P. Trinidad Hernández Gómez
Jefe de Depto. de Contabilidad