










-  Polizas
-  Contables
-  Cuentas Contables
-  Plan de cuentas
-  Matriz de conversión
-  Configuración de cuentas
-  Bancos
-  Beneficiarios

Buscar: 0-0 

- 1-Activo
 - 11-Activo Circulante
 - 12-Activo no Circulante
 - 121-Inversiones Financieras a Largo Plazo
 - 122-Derechos a recibir efectivo o equivalentes a Largo Plazo
 - 123-Bienes Inmuebles, Infraestructura y Construcciones en Proceso
 - 1231-Terrenos
 - 01 -
 - 05 -
 - 811 -
 - 0000 -
 - 00001 -TERRENO UIET
 - 58 -
 - 101 -
 - 0000 -
 - 00001 -TERRENO UNIDAD ACADEMICA CENTLA
 - 1034 -
 - 0006 -UNIDAD ACADÉMICA DE LA VILLA TAMULTÉ DE LAS SABANAS
 - 2019 -
 - 58101 -TERRENO UAVG
 - 1232 -Viviendas
 - 1233 -Edificios no habitacionales
 - 1234 -Infraestructura
 - 1235 -Construcciones en proceso Bienes de dominio Publico
 - 1236 -Construcciones en Proceso en Bienes Propios
 - 1239 -Otros Bienes Inmuebles
 - 124 -Bienes Muebles
 - 125 -Activos Intangibles
 - 126 -Depreciación, Deterioro y Amortización Acumulada de Bienes
 - 127 -Activos Diferidos
 - 128 -Estimación por pérdidas o deterioro de Activos no Circulantes
 - 129 -Otros Activos no Circulantes
 - 2 -PASIVO
 - 3 -Hacienda Publica/Patrimonio
 - 4 -Ingresos y Otros Beneficios
 - 5 -Gastos y Otras Pérdidas
 - 6 -Cuentas de Cierre Contable
 - 7 -Cuentas de Orden Contables
 - 8 -Cuentas de Orden Presupuestarias
 - 9 -Cuentas de Cierre Presupuestario



- Guía de Cumplimiento LDF
- Ley de Disciplina Financiera
- Cuenta Publica
- Estados E Información Contable
 - Estado de Situación Financiera
 - Estado de Actividades
 - Estado de Variación en la Hacienda Pública
 - Estado de Cambio en la Situación Financiera
 - Estado de Flujos de Efectivo
 - Estado Analítico del Activo
 - Estado Analítico de la Deuda y Otros Pasivos
 - Balanza de Comprobación
 - Estado Analítico de Ingresos
 - Informe sobre Pasivos Contingentes
 - Notas a los Estados Financieros
 - Conciliación entre los Ingresos Presupuestarios y Contables
 - Conciliación entre los Egresos Presupuestarios y Gastos Contables
- Estados e Informes Presupuestarios
 - Clasificación por Objeto del Gasto (Capítulo y Concepto)
 - Clasificación Económica (Por Tipo de Gasto)
 - Clasificación Administrativa
 - Clasificación Funcional (Finalidad y Función)
 - Endeudamiento Neto
 - Intereses de la Deuda
- Estados e Informes Programáticos
 - Gasto por Categoría Programática
- Indicadores de Postura Fiscal
 - Indicadores de Postura Fiscal
- OSFE
- Transparencia

| UNIVERSIDAD INTERCULTURAL DEL ESTADO DE TABASCO
Estado Analítico del Ejercicio del Presupuesto de Egresos
Clasificación por Objeto del Gasto (Capítulo y Concepto)
Del 01 de octubre al 31 de diciembre de 2023 | | | | | | |
|--|----------------------|--------------------------------|----------------------|----------------------|----------------------|----------------------|
| Concepto | Egresos | | | | | Subejercicio |
| | Aprobado | Ampliaciones/
(Reducciones) | Modificado | Devengado | Pagado | |
| | 1 | 2 | 3 = (1 + 2) | 4 | 5 | |
| Servicios Personales | 47,820,000.00 | 0.00 | 47,820,000.00 | 19,377,579.36 | 18,518,602.09 | 28,442,420.64 |
| Remuneraciones al Personal de Carácter Permanente | 27,023,674.31 | 703,636.46 | 27,727,310.77 | 7,078,868.72 | 7,078,868.72 | 20,648,442.05 |
| Remuneraciones al Personal de Carácter Transitorio | 554,913.60 | -486,689.21 | 68,224.39 | 16,512.95 | 16,512.95 | 51,711.44 |
| Remuneraciones Adicionales y Especiales | 11,714,055.69 | 1,183,444.22 | 12,897,499.91 | 9,435,994.36 | 9,435,994.36 | 3,461,505.55 |
| Seguridad Social | 6,401,698.40 | -556,595.18 | 5,845,103.22 | 2,191,727.19 | 1,332,749.92 | 3,653,376.03 |
| Otras Prestaciones Sociales y Económicas | 2,125,658.00 | -843,796.29 | 1,281,861.71 | 654,476.14 | 654,476.14 | 627,385.57 |
| Provisiones | | | 0.00 | | | 0.00 |
| Pago de Estímulos a Servidores Públicos | | | 0.00 | | | 0.00 |
| Materiales y Suministros | 2,653,997.00 | 60,871.29 | 2,714,868.29 | 1,562,214.37 | 1,568,846.36 | 1,152,653.92 |
| Materiales de Administración, Emisión de Documentos y Artículos Oficiales | 1,508,173.26 | -213,368.01 | 1,294,805.25 | 781,655.93 | 781,655.93 | 513,149.32 |
| Alimentos y Utensilios | 199,059.10 | -82,432.26 | 116,626.84 | 26,871.18 | 26,871.18 | 89,755.66 |
| Materias Primas y Materiales de Producción y Comercialización | 0.00 | 0.00 | 0.00 | 0.00 | 0.00 | 0.00 |
| Materiales y Artículos de Construcción y de Reparación | 97,874.16 | 223,149.96 | 321,024.12 | 309,739.00 | 309,739.00 | 11,285.12 |
| Productos Químicos, Farmacéuticos y de Laboratorio | 0.00 | -1,594.71 | -1,594.71 | 38,169.21 | 38,169.21 | -39,763.92 |
| Combustibles, Lubricantes y Aditivos | 548,368.54 | 38,248.69 | 586,617.23 | 127,478.02 | 134,110.01 | 459,139.21 |
| Vestuario, Blancos, Prendas de Protección y Artículos Deportivos | 0.00 | 244,171.80 | 244,171.80 | 248,121.40 | 248,121.40 | -3,949.60 |
| Materiales y Suministros Para Seguridad | | | 0.00 | | | 0.00 |
| Herramientas, Refacciones y Accesorios Menores | 300,521.94 | -147,304.18 | 153,217.76 | 30,179.63 | 30,179.63 | 123,038.13 |
| Servicios Generales | 12,492,580.00 | -11,759.92 | 12,480,820.08 | 16,278,466.28 | 15,817,764.21 | -3,797,646.20 |
| Servicios Básicos | 2,634,251.12 | 25,495.04 | 2,659,746.16 | 1,371,945.47 | 1,278,436.47 | 1,287,800.69 |
| Servicios de Arrendamiento | 200,000.00 | -97,747.29 | 102,252.71 | 1,429,707.29 | 1,429,707.29 | -1,327,454.58 |
| Servicios Profesionales, Científicos, Técnicos y Otros Servicios | 6,746,592.75 | 208,959.98 | 6,955,552.73 | 8,049,083.68 | 8,045,857.34 | -1,093,530.95 |
| Servicios Financieros, Bancarios y Comerciales | 177,065.94 | -21,660.36 | 155,405.58 | 92,780.91 | 92,780.91 | 62,624.67 |
| Servicios de Instalación, Reparación, Mantenimiento y Conservación | 638,190.58 | 126,807.71 | 764,998.29 | 3,949,031.88 | 3,949,031.88 | -3,184,033.59 |
| Servicios de Comunicación Social y Publicidad | | | 0.00 | | | 0.00 |
| Servicios de Traslado y Viáticos | 927,769.00 | -484,779.64 | 442,989.36 | 456,849.23 | 467,959.82 | -13,859.87 |
| Servicios Oficiales | 50,432.61 | 271,443.64 | 321,876.25 | 317,641.50 | 317,641.50 | 4,234.75 |
| Otros Servicios Generales | 1,118,278.00 | -40,279.00 | 1,077,999.00 | 611,426.32 | 236,349.00 | 466,572.68 |
| Transferencias, Asignaciones, Subsidios y Otras Ayudas | 0.00 | 0.00 | 0.00 | 0.00 | 0.00 | 0.00 |

Filtros del Informe

Periodo: Ejercicio **2023** Periodo **DICIEMBRE**

Del: 01/10/2023 Al: 31/12/2023

Capítulo/Partida Fuente/Proyecto

- Todos
 - 1000 "SERVICIOS PERSONALES"
 - 2000 "MATERIALES Y SUMINISTROS"
 - 3000 "SERVICIOS GENERALES"
 - 4000 "TRANSFERENCIAS, ASIGNACIONES, SUBSIDIOS Y OTRAS AYUDAS"
 - 5000 "BIENES MUEBLES, INMUEBLES E INTANGIBLES"
 - 6000 "INVERSION PUBLICA"
 - 7000 "INVERSIONES FINANCIERAS Y OTRAS PROVISIONES"
 - 8000 "PARTICIPACIONES Y APORTACIONES"
 - 9000 "DEUDA PUBLICA"

[Generar Informe](#)

Informe generado:
C:\Libros\Cuenta Publica\Clasificación por Objeto del Gasto



- Guía de Cumplimiento LDF
- Ley de Disciplina Financiera
- Cuenta Pública
- Estados E Información Contable**
 - Estado de Situación Financiera
 - Estado de Actividades
 - Estado de Variación en la Hacienda Pública
 - Estado de Cambio en la Situación Financiera
 - Estado de Flujos de Efectivo
 - Estado Analítico del Activo
 - Estado Analítico de la Deuda y Otros Pasivos
 - Balanza de Comprobación
 - Estado Analítico de Ingresos
 - Informe sobre Pasivos Contingentes
 - Notas a los Estados Financieros
 - Conciliación entre los Ingresos Presupuestarios y Contables
 - Conciliación entre los Egresos Presupuestarios y Gastos Contables
- Estados e Informes Presupuestarios**
 - Clasificación por Objeto del Gasto (Capítulo y Concepto)
 - Clasificación Económica (Por Tipo de Gasto)
 - Clasificación Administrativa
 - Clasificación Funcional (Finalidad y Función)
 - Endeudamiento Neto
 - Intereses de la Deuda
- Estados e Informes Programáticos**
 - Gasto por Categoría Programática
- Indicadores de Postura Fiscal**
 - Indicadores de Postura Fiscal
- OSFE
- Transparencia

| | | | | | | |
|--|--------------|-------------------|-------------------|---------------------|---------------------|----------------------|
| Servicios Básicos | 2,634,251.12 | 25,495.04 | 2,659,746.16 | 1,371,945.47 | 1,278,436.47 | 1,287,800.69 |
| Servicios de Arrendamiento | 200,000.00 | -97,747.29 | 102,252.71 | 1,429,707.29 | 1,429,707.29 | -1,327,454.58 |
| Servicios Profesionales, Científicos, Técnicos y Otros Servicios | 6,746,592.75 | 208,959.98 | 6,955,552.73 | 8,049,083.68 | 8,045,857.34 | -1,093,530.95 |
| Servicios Financieros, Bancarios y Comerciales | 177,065.94 | -21,660.36 | 155,405.58 | 92,780.91 | 92,780.91 | 62,624.67 |
| Servicios de Instalación, Reparación, Mantenimiento y Conservación | 638,190.58 | 126,807.71 | 764,998.29 | 3,949,031.88 | 3,949,031.88 | -3,184,033.59 |
| Servicios de Comunicación Social y Publicidad | | | 0.00 | | | 0.00 |
| Servicios de Traslado y Viáticos | 927,769.00 | -484,779.64 | 442,989.36 | 456,849.23 | 467,959.82 | -13,859.87 |
| Servicios Oficiales | 50,432.61 | 271,443.64 | 321,876.25 | 317,641.50 | 317,641.50 | 4,234.75 |
| Otros Servicios Generales | 1,118,278.00 | -40,279.00 | 1,077,999.00 | 611,426.32 | 236,349.00 | 466,572.68 |
| Transferencias, Asignaciones, Subsidios y Otras Ayudas | 0.00 | 0.00 | 0.00 | 0.00 | 0.00 | 0.00 |
| Transferencias Internas y Asignaciones al Sector Público | | | 0.00 | | | 0.00 |
| Transferencias al Resto del Sector Público | | | 0.00 | | | 0.00 |
| Subsidios y Subvenciones | | | 0.00 | | | 0.00 |
| Ayudas Sociales | | | 0.00 | | | 0.00 |
| Pensiones y Jubilaciones | | | 0.00 | | | 0.00 |
| Transferencias a Fideicomisos, Mandatos y Otros Análogos | | | 0.00 | | | 0.00 |
| Transferencias a la Seguridad Social | | | 0.00 | | | 0.00 |
| Donativos | | | 0.00 | | | 0.00 |
| Transferencias al Exterior | | | 0.00 | | | 0.00 |
| Bienes Muebles, Inmuebles e Intangibles | 0.00 | -46,217.51 | -46,217.51 | 7,934,193.28 | 7,934,193.28 | -7,980,410.79 |
| Mobiliario y Equipo de Administración | 0.00 | 0.00 | 0.00 | 5,848,564.03 | 5,848,564.03 | -5,848,564.03 |
| Mobiliario y Equipo Educativo y Recreativo | 0.00 | 0.00 | 0.00 | 240,907.97 | 240,907.97 | -240,907.97 |
| Equipo e Instrumental Médico y de Laboratorio | 0.00 | 9,882.49 | 9,882.49 | 29,619.84 | 29,619.84 | -19,737.35 |
| Vehículos y Equipo de Transporte | 0.00 | -56,100.00 | -56,100.00 | 765,900.00 | 765,900.00 | -822,000.00 |
| Equipo de Defensa y Seguridad | | | 0.00 | | | 0.00 |
| Maquinaria, Otros Equipos y Herramientas | 0.00 | 0.00 | 0.00 | 1,049,201.44 | 1,049,201.44 | -1,049,201.44 |
| Activos Biológicos | | | 0.00 | | | 0.00 |
| Bienes Inmuebles | | | 0.00 | | | 0.00 |
| Activos Intangibles | | | 0.00 | | | 0.00 |
| Inversión Pública | 0.00 | 0.00 | 0.00 | 0.00 | 0.00 | 0.00 |
| Obra Pública en Bienes de Dominio Público | | | 0.00 | | | 0.00 |
| Obra Pública en Bienes Propios | | | 0.00 | | | 0.00 |

Filtros del Informe

Periodo:

Periodo:

Del:

Al:

Capítulo/Partida Fuente/Proyecto

- Todos
 - 1000 "SERVICIOS PERSONALES"
 - 2000 "MATERIALES Y SUMINISTROS"
 - 3000 "SERVICIOS GENERALES"
 - 4000 "TRANSFERENCIAS, ASIGNACIONES, SUBSIDIOS Y OTRAS AYUDAS"
 - 5000 "BIENES MUEBLES, INMUEBLES E INTANGIBLES"
 - 6000 "INVERSION PUBLICA"
 - 7000 "INVERSIONES FINANCIERAS Y OTRAS PROVISIONES"
 - 8000 "PARTICIPACIONES Y APORTACIONES"
 - 9000 "DEUDA PUBLICA"

[Generar Informe](#)

Informe generado:
[CA\Libros\Cuenta Publica\Clasificación por Objeto del G](#)
 Fecha: 04/03/2024 10:51:11

Escriba el texto que desea buscar...