



Concepto	Saldo Inicial 1	Cargos del Período 2	Abonos del Período 3	Saldo Final 4 (1+2-3)	Variación del Período (4-1)
ACTIVO	115,355,950.07	12,879,900.97	12,756,491.57	115,479,359.47	123,409.40
Activo Circulante	12,102,548.64	12,879,900.97	12,711,195.01	12,271,254.60	168,705.96
Efectivo y Equivalentes	10,665,942.01	6,549,954.92	6,229,742.96	10,986,153.97	320,211.96
Derechos a Recibir Efectivo o Equivalentes	502,896.38	6,237,778.85	6,237,183.63	503,491.60	595.22
Derechos a Recibir Bienes o Servicios	0.00	0.00	0.00	0.00	0.00
Inventarios	0.00	0.00	0.00	0.00	0.00
Almacenes	933,710.25	92,167.20	244,268.42	781,609.03	-152,101.22
Estimación por Pérdida o Deterioro de Activos Circulantes	0.00	0.00	0.00	0.00	0.00
Otros Activos Circulantes	0.00	0.00	0.00	0.00	0.00
Activo No Circulante	103,253,401.43	0.00	45,296.56	103,208,104.87	-45,296.56
Inversiones Financieras a Largo Plazo	0.00	0.00	0.00	0.00	0.00
Derechos a Recibir Efectivo o Equivalentes a Largo Plazo	0.00	0.00	0.00	0.00	0.00
Bienes Inmuebles, Infraestructura y Construcciones en Proceso	85,445,858.04	0.00	0.00	85,445,858.04	0.00
Bienes Muebles	52,678,880.24	0.00	0.00	52,678,880.24	0.00
Activos Intangibles	104,467.95	0.00	0.00	104,467.95	0.00
Depreciación, Deterioro y Amortización Acumulada de Bienes	-34,975,804.80	0.00	45,296.56	-35,021,101.36	-45,296.56
Activos Diferidos	0.00	0.00	0.00	0.00	0.00
Estimación por Pérdida o Deterioro de Activos no Circulantes	0.00	0.00	0.00	0.00	0.00
Otros Activos no Circulantes	0.00	0.00	0.00	0.00	0.00


Bajo protesta de decir verdad declaramos que los Estados Financieros y sus notas son razonablemente correctos y son responsabilidad del emisor



Mtro. Alterio Ramos Pérez Pérez
Rector



L.C.P. Trinidad Hernández Gómez
Jefe de Depto. de Contabilidad



Mtro. Jesús Alberto Méndez Torres
Director de la Div. de Administración y
Finanzas