

| UNIVERSIDAD INTERCULTURAL DEL ESTADO DE TABASCO  |                      |                                |                      |                      |                      |                     |
|--|----------------------|--------------------------------|----------------------|----------------------|----------------------|---------------------|
| Estado Analítico de Ingresos   |                      |                                |                      |                      |                      |                     |
| Del 1 de enero al 31 de diciembre de 2022  |                      |                                |                      |                      |                      |                     |
| Rubro de Ingresos  | Ingreso              |                                |                      |                      |                      | Diferencia          |
|  | Estimado (d)         | Ampliaciones/<br>(Reducciones) | Modificado           | Devengado            | Recaudado            |                     |
|  | (1)                  | (2)                            | (3=1+2)              | (4)                  | (5)                  | (6=5-1)             |
| Impuestos  | 0                    | 0.00                           | 0.00                 | 0.00                 | 0.00                 | 0.00                |
| Cuotas y Aportaciones de Seguridad Social  | 0                    | 0.00                           | 0.00                 | 0.00                 | 0.00                 | 0.00                |
| Contribuciones de Mejoras  | 0                    | 0.00                           | 0.00                 | 0.00                 | 0.00                 | 0.00                |
| Derechos   | 0                    | 0.00                           | 0.00                 | 0.00                 | 0.00                 | 0.00                |
| Productos  | 0                    | 0.00                           | 0.00                 | 0.00                 | 0.00                 | 0.00                |
| Aprovechamientos   | 0                    | 0.00                           | 0.00                 | 0.00                 | 0.00                 | 0.00                |
| Ingresos por Ventas de Bienes y Servicios, Prestación de Servicios y Otros Ingresos  | 2,073,742            | -6,685.18                      | 2,067,056.82         | 2,608,491.82         | 2,608,491.82         | 534,749.82          |
| Participaciones y Aportaciones, Convenios, Incentivos Derivados de la Colaboración Fiscal y Fondos Distintos de las Aportaciones | 0                    | 0.00                           | 0.00                 | 0.00                 | 0.00                 | 0.00                |
| Transferencias, Asignaciones, Subsidios y Subvenciones y Pensiones y Jubilaciones  | 57,796,168           | 6,620,115.60                   | 64,416,283.60        | 63,809,779.33        | 63,809,779.33        | 6,013,611.33        |
| Ingresos Derivados de Financiamientos  | 0                    | 0.00                           | 0.00                 | 0.00                 | 0.00                 | 0.00                |
| <b>Total</b>   | <b>59,869,910.00</b> | <b>6,613,430.42</b>            | <b>66,483,340.42</b> | <b>66,418,271.15</b> | <b>66,418,271.15</b> | <b>6,548,361.15</b> |
|  |                      |                                |                      | Ingresos excedentes  |                      |                     |

| Estado Analítico de Ingresos por Fuente de Financiamiento   |                      |                                |                      |                      |                      |                     |
|---|----------------------|--------------------------------|----------------------|----------------------|----------------------|---------------------|
|   | Ingreso              |                                |                      |                      |                      | Diferencia          |
|   | Estimado (d)         | Ampliaciones/<br>(Reducciones) | Modificado           | Devengado            | Recaudado            |                     |
|   | (1)                  | (2)                            | (3=1+2)              | (4)                  | (5)                  | (6=5-1)             |
| <b>Ingresos del Poder Ejecutivo Federal o Estatal y de los Municipios</b>   | <b>57,796,168</b>    | <b>6,620,115.60</b>            | <b>64,416,283.60</b> | <b>63,809,779.33</b> | <b>63,809,779.33</b> | <b>6,013,611.33</b> |
| Impuestos   | 0                    | 0.00                           | 0.00                 | 0.00                 | 0.00                 | 0.00                |
| Cuotas y Aportaciones de Seguridad Social   | 0                    | 0.00                           | 0.00                 | 0.00                 | 0.00                 | 0.00                |
| Contribuciones de Mejoras   | 0                    | 0.00                           | 0.00                 | 0.00                 | 0.00                 | 0.00                |
| Derechos  | 0                    | 0.00                           | 0.00                 | 0.00                 | 0.00                 | 0.00                |
| Productos <sup>1</sup>  | 0                    | 0.00                           | 0.00                 | 0.00                 | 0.00                 | 0.00                |
| Aprovechamientos <sup>2</sup>   | 0                    | 0.00                           | 0.00                 | 0.00                 | 0.00                 | 0.00                |
| Participaciones y Aportaciones, Convenios, Incentivos Derivados de la Colaboración Fiscal y Fondos Distintos de las Aportaciones  | 0                    | 0.00                           | 0.00                 | 0.00                 | 0.00                 | 0.00                |
| Transferencias, Asignaciones, Subsidios y Subvenciones y Pensiones y Jubilaciones   | 57,796,168           | 6,620,115.60                   | 64,416,283.60        | 63,809,779.33        | 63,809,779.33        | 6,013,611.33        |
| <b>Ingresos de los Entes Públicos de los Poderes Legislativo y Judicial, de los Organos Autonomos y del Sector Paraestatal o Paramunicipal, así como de las Empresas Productivas del Estado</b> | <b>2,073,742</b>     | <b>-6,685.18</b>               | <b>2,067,056.82</b>  | <b>2,608,491.82</b>  | <b>2,608,491.82</b>  | <b>534,749.82</b>   |
| Cuotas y Aportaciones de Seguridad Social   | 0                    | 0.00                           | 0.00                 | 0.00                 | 0.00                 | 0.00                |
| Productos <sup>1</sup>  | 0                    | 0.00                           | 0.00                 | 0.00                 | 0.00                 | 0.00                |
| Ingresos por Ventas de Bienes y Servicios, Prestación de Servicios y Otros Ingresos <sup>3</sup>  | 2,073,742            | -6,685.18                      | 2,067,056.82         | 2,608,491.82         | 2,608,491.82         | 534,749.82          |
| Transferencias, Asignaciones, Subsidios y Subvenciones y Pensiones y Jubilaciones   | 0                    | 0.00                           | 0.00                 | 0.00                 | 0.00                 | 0.00                |
| <b>Ingresos Derivados de Financiamientos</b>  | <b>0</b>             | <b>0.00</b>                    | <b>0.00</b>          | <b>0.00</b>          | <b>0.00</b>          | <b>0.00</b>         |
| Ingresos Derivados de Financiamientos   | 0                    | 0.00                           | 0.00                 | 0.00                 | 0.00                 | 0.00                |
| <b>Total</b>  | <b>59,869,910.00</b> | <b>6,613,430.42</b>            | <b>66,483,340.42</b> | <b>66,418,271.15</b> | <b>66,418,271.15</b> | <b>6,548,361.15</b> |
|   |                      |                                |                      | Ingresos excedentes  |                      |                     |


<sup>1</sup> Incluye intereses que generan las cuentas bancarias de los entes públicos en productos.


<sup>2</sup> Incluye donativos en efectivo del Poder Ejecutivo, entre otros aprovechamientos.

<sup>3</sup> Se refiere a los ingresos propios obtenidos por los Poderes Legislativo y Judicial, los Órganos Autónomos y las entidades de la administración pública paraestatal y paramunicipal, por sus actividades diversas no inherentes a su operación que generan recursos y que no sean ingresos por venta de bienes o prestación de servicios, tales como donativos en efectivo, entre otros.

Bajo protesta de decir verdad declaramos que los Estados Financieros y sus notas son razonablemente correctos y son responsabilidad del emisor


  
Mtro. Alterio Ramos Pérez Pérez  
Rector

  
Lic. Trinidad Hernández Gómez  
Jefe de Depto. de Contabilidad

  
Mtro. Jesús Alberto Méndez Torres  
Director de la Oficina de Administración y Finanzas

**UNIVERSIDAD INTERCULTURAL DEL ESTADO DE TABASCO**  
**Estado Analítico del Ejercicio del Presupuesto de Egresos**  
**Clasificación por Objeto del Gasto (Capítulo y Concepto)**  
**Del 01 de enero al 31 de diciembre de 2022**

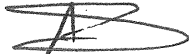
| Concepto  | Egresos              |                                |                      |                      |                      | Subejercicio     |
|---|----------------------|--------------------------------|----------------------|----------------------|----------------------|------------------|
|   | Aprobado             | Ampliaciones/<br>(Reducciones) | Modificado           | Devengado            | Pagado               |                  |
|   | 1                    | 2                              | 3 = ( 1 + 2 )        | 4                    | 5                    |                  |
| <b>Servicios Personales</b>   | <b>45,994,038.00</b> | <b>-1,049,744.00</b>           | <b>44,944,294.00</b> | <b>44,945,856.49</b> | <b>44,171,852.24</b> | <b>-1,562.49</b> |
| Remuneraciones al Personal de Carácter Permanente                         | 30,069,297.00        | -4,143,172.85                  | 25,926,124.15        | 25,926,124.15        | 25,926,124.15        | 0.00             |
| Remuneraciones al Personal de Carácter Transitorio                        | 1,345,813.00         | -1,008,220.84                  | 337,592.16           | 339,392.16           | 339,392.16           | -1,800.00        |
| Remuneraciones Adicionales y Especiales                                   | 4,539,817.00         | 6,260,467.99                   | 10,800,284.99        | 10,800,270.31        | 10,800,270.31        | 14.68            |
| Seguridad Social  | 4,194,707.00         | 1,514,040.15                   | 5,708,747.15         | 5,708,524.32         | 4,934,520.07         | 222.83           |
| Otras Prestaciones Sociales y Económicas                                  | 5,844,404.00         | -3,672,858.45                  | 2,171,545.55         | 2,171,545.55         | 2,171,545.55         | 0.00             |
| Previsiones   |                      | 0.00                           | 0.00                 |                      |                      | 0.00             |
| Pago de Estímulos a Servidores Públicos                                   |                      | 0.00                           | 0.00                 |                      |                      | 0.00             |
| <b>Materiales y Suministros</b>   | <b>2,659,730.00</b>  | <b>903,828.96</b>              | <b>3,563,558.96</b>  | <b>3,546,458.55</b>  | <b>3,546,458.55</b>  | <b>17,100.41</b> |
| Materiales de Administración, Emisión de Documentos y Artículos Oficiales | 1,479,197.68         | -305,924.03                    | 1,173,273.65         | 1,156,704.08         | 1,156,704.08         | 16,569.57        |
| Alimentos y Utensilios  | 193,776.32           | 127,124.59                     | 320,900.91           | 320,900.25           | 320,900.25           | 0.66             |
| Materias Primas y Materiales de Producción y Comercialización             | 0.00                 | 1,740.00                       | 1,740.00             | 1,740.00             | 1,740.00             | 0.00             |
| Materiales y Artículos de Construcción y de Reparación                    | 93,785.00            | 254,705.33                     | 348,490.33           | 348,026.56           | 348,026.56           | 463.77           |
| Productos Químicos, Farmacéuticos y de Laboratorio                        | 0.00                 | 143,294.28                     | 143,294.28           | 143,227.87           | 143,227.87           | 66.41            |
| Combustibles, Lubricantes y Aditivos                                      | 576,670.00           | 389,733.92                     | 966,403.92           | 966,403.92           | 966,403.92           | 0.00             |
| Vestuario, Blancos, Prendas de Protección y Artículos Deportivos          | 15,870.00            | 262,711.82                     | 278,581.82           | 278,581.82           | 278,581.82           | 0.00             |
| Materiales y Suministros Para Seguridad                                   |                      | 0.00                           | 0.00                 |                      |                      | 0.00             |
| Herramientas, Refacciones y Accesorios Menores                            | 300,431.00           | 30,443.05                      | 330,874.05           | 330,874.05           | 330,874.05           | 0.00             |
| <b>Servicios Generales</b>  | <b>11,216,142.00</b> | <b>6,182,096.90</b>            | <b>17,398,238.90</b> | <b>17,344,231.58</b> | <b>16,030,030.88</b> | <b>54,007.32</b> |
| Servicios Básicos   | 2,816,864.25         | -733,757.95                    | 2,083,106.30         | 2,082,686.61         | 1,999,546.61         | 419.69           |
| Servicios de Arrendamiento  | 607,140.00           | 456,167.40                     | 1,063,307.40         | 1,063,307.40         | 1,063,307.40         | 0.00             |
| Servicios Profesionales, Científicos, Técnicos y Otros Servicios          | 5,198,281.51         | 4,456,820.66                   | 9,655,102.17         | 9,655,102.16         | 9,146,010.57         | 0.01             |
| Servicios Financieros, Bancarios y Comerciales                            | 707,922.00           | -520,752.63                    | 187,169.37           | 174,613.27           | 174,613.27           | 12,556.10        |
| Servicios de Instalación, Reparación, Mantenimiento y Conservación        | 277,142.00           | 1,935,514.60                   | 2,212,656.60         | 2,212,656.59         | 2,212,656.59         | 0.01             |
| Servicios de Comunicación Social y Publicidad                             |                      | 0.00                           | 0.00                 |                      |                      | 0.00             |
| Servicios de Traslado y Viáticos  | 580,549.04           | -322,601.98                    | 257,947.06           | 216,915.55           | 174,313.55           | 41,031.51        |
| Servicios Oficiales   | 28,183.20            | 407,079.69                     | 435,262.89           | 435,262.89           | 435,262.89           | 0.00             |
| Otros Servicios Generales   | 1,000,060.00         | 503,627.11                     | 1,503,687.11         | 1,503,687.11         | 824,320.00           | 0.00             |
| <b>Transferencias, Asignaciones, Subsidios y Otras Ayudas</b>             | <b>0.00</b>          | <b>63,105.39</b>               | <b>63,105.39</b>     | <b>25,000.00</b>     | <b>25,000.00</b>     | <b>38,105.39</b> |
| Transferencias Internas y Asignaciones al Sector Público                  |                      |                                | 0.00                 |                      |                      | 0.00             |
| Transferencias al Resto del Sector Público                                | 0.00                 | 2,105.39                       | 2,105.39             | 0.00                 | 0.00                 | 2,105.39         |
| Subsidios y Subvenciones  |                      |                                | 0.00                 |                      |                      | 0.00             |
| Ayudas Sociales   | 0.00                 | 61,000.00                      | 61,000.00            | 25,000.00            | 25,000.00            | 36,000.00        |
| Pensiones y Jubilaciones  |                      |                                | 0.00                 |                      |                      | 0.00             |
| Transferencias a Fideicomisos, Mandatos y Otros Análogos                  |                      |                                | 0.00                 |                      |                      | 0.00             |
| Transferencias a la Seguridad Social                                      |                      |                                | 0.00                 |                      |                      | 0.00             |
| Donativos   |                      |                                | 0.00                 |                      |                      | 0.00             |
| Transferencias al Exterior  |                      |                                | 0.00                 |                      |                      | 0.00             |
| <b>Bienes Muebles, Inmuebles e Intangibles</b>                            | <b>0.00</b>          | <b>514,143.17</b>              | <b>514,143.17</b>    | <b>506,147.44</b>    | <b>506,147.44</b>    | <b>7,995.73</b>  |
| Mobiliario y Equipo de Administración                                     | 0.00                 | 513,754.36                     | 513,754.36           | 506,147.44           | 506,147.44           | 7,606.92         |
| Mobiliario y Equipo Educativo y Recreativo                                | 0.00                 | 388.81                         | 388.81               | 0.00                 | 0.00                 | 388.81           |
| Equipo e Instrumental Médico y de Laboratorio                             |                      |                                | 0.00                 |                      |                      | 0.00             |
| Vehículos y Equipo de Transporte  | 0.00                 | 0.00                           | 0.00                 | 0.00                 | 0.00                 | 0.00             |
| Equipo de Defensa y Seguridad   |                      |                                | 0.00                 |                      |                      | 0.00             |
| Maquinaria, Otros Equipos y Herramientas                                  |                      |                                | 0.00                 |                      |                      | 0.00             |
| Activos Biológicos  |                      |                                | 0.00                 |                      |                      | 0.00             |
| Bienes Inmuebles  |                      |                                | 0.00                 |                      |                      | 0.00             |
| Activos Intangibles   |                      |                                | 0.00                 |                      |                      | 0.00             |
| <b>Inversión Pública</b>  | <b>0.00</b>          | <b>0.00</b>                    | <b>0.00</b>          | <b>0.00</b>          | <b>0.00</b>          | <b>0.00</b>      |
| Obra Pública en Bienes de Dominio Público                                 |                      |                                | 0.00                 |                      |                      | 0.00             |
| Obra Pública en Bienes Propios  |                      |                                | 0.00                 |                      |                      | 0.00             |



UNIVERSIDAD INTERCULTURAL DEL ESTADO DE TABASCO  
 Estado Analítico del Ejercicio del Presupuesto de Egresos  
 Clasificación por Objeto del Gasto (Capítulo y Concepto)  
 Del 01 de enero al 31 de diciembre de 2022

| Concepto  | Egresos              |                                |                      |                      |                      | Subejercicio<br>6 = (3 - 4) |
|---|----------------------|--------------------------------|----------------------|----------------------|----------------------|-----------------------------|
|   | Aprobado             | Ampliaciones/<br>(Reducciones) | Modificado           | Devengado            | Pagado               |                             |
|   | 1                    | 2                              | 3 = (1 + 2)          | 4                    | 5                    |                             |
| Proyectos Productivos y Acciones de Fomento                   |                      |                                | 0.00                 |                      |                      | 0.00                        |
| <b>Inversiones Financieras y Otras Provisiones</b>            | <b>0.00</b>          | <b>0.00</b>                    | <b>0.00</b>          | <b>0.00</b>          | <b>0.00</b>          | <b>0.00</b>                 |
| Inversiones Para el Fomento de Actividades Productivas.       |                      |                                | 0.00                 |                      |                      | 0.00                        |
| Acciones y Participaciones de Capital                         |                      |                                | 0.00                 |                      |                      | 0.00                        |
| Compra de Títulos y Valores                                   |                      |                                | 0.00                 |                      |                      | 0.00                        |
| Concesión de Préstamos  |                      |                                | 0.00                 |                      |                      | 0.00                        |
| Inversiones en Fideicomisos, Mandatos y Otros Análogos        |                      |                                | 0.00                 |                      |                      | 0.00                        |
| Otras Inversiones Financieras                                 |                      |                                | 0.00                 |                      |                      | 0.00                        |
| Provisiones para Contingencias y Otras Erogaciones Especiales |                      |                                | 0.00                 |                      |                      | 0.00                        |
| <b>Participaciones y Aportaciones</b>                         | <b>0.00</b>          | <b>0.00</b>                    | <b>0.00</b>          | <b>0.00</b>          | <b>0.00</b>          | <b>0.00</b>                 |
| Participaciones   |                      |                                | 0.00                 |                      |                      | 0.00                        |
| Aportaciones  |                      |                                | 0.00                 |                      |                      | 0.00                        |
| Convenios   |                      |                                | 0.00                 |                      |                      | 0.00                        |
| <b>Deuda Pública</b>  | <b>0.00</b>          | <b>0.00</b>                    | <b>0.00</b>          | <b>0.00</b>          | <b>0.00</b>          | <b>0.00</b>                 |
| Amortización de la Deuda Pública                              |                      |                                | 0.00                 |                      |                      | 0.00                        |
| Intereses de la Deuda Pública                                 |                      |                                | 0.00                 |                      |                      | 0.00                        |
| Comisiones de la Deuda Pública                                |                      |                                | 0.00                 |                      |                      | 0.00                        |
| Gastos de la Deuda Pública                                    |                      |                                | 0.00                 |                      |                      | 0.00                        |
| Costo por Coberturas  |                      |                                | 0.00                 |                      |                      | 0.00                        |
| Apoyos Financieros  |                      |                                | 0.00                 |                      |                      | 0.00                        |
| Adeudos de Ejercicios Fiscales Anteriores (Adefas)            |                      |                                | 0.00                 |                      |                      | 0.00                        |
| <b>Total de gasto</b>   | <b>59,869,910.00</b> | <b>6,613,430.42</b>            | <b>66,483,340.42</b> | <b>66,367,694.06</b> | <b>64,279,489.11</b> | <b>115,646.36</b>           |

  
 Mtro. Alterio Ramos Pérez Pérez  
 Rector

  
 Lic. Trinidad Hernández Gómez  
 Jefe de Depto. de Contabilidad

  
 Mtro. Jesús Alberto Méndez Torres  
 Director de la Div. de Administración y Finanzas



UNIVERSIDAD INTERCULTURAL DEL ESTADO DE TABASCO  
Estado Analítico del Ejercicio del Presupuesto de Egresos  
Clasificación Económica (por Tipo de Gasto)  
Del 01 de enero al 31 de diciembre de 2022

| Concepto   | Egresos              |                                |                      |                      |                      | Subejercicio      |
|--|----------------------|--------------------------------|----------------------|----------------------|----------------------|-------------------|
|  | Aprobado             | Ampliaciones/<br>(Reducciones) | Modificado           | Devengado            | Pagado               |                   |
|  | 1                    | 2                              | 3=(1+2)              | 4                    | 5                    |                   |
| Gasto Corriente                                      | 59,869,910.00        | 6,613,430.42                   | 66,483,340.42        | 66,367,694.06        | 64,279,489.11        | 115,646.36        |
| Gasto de Capital                                     |                      |                                | 0.00                 |                      |                      | 0.00              |
| Amortización de la Deuda y<br>Disminución de Pasivos |                      |                                | 0.00                 |                      |                      | 0.00              |
| Pensiones y Jubilaciones                             |                      |                                | 0.00                 |                      |                      | 0.00              |
| Participaciones                                      |                      |                                | 0.00                 |                      |                      | 0.00              |
| <b>Total del Gasto</b>                               | <b>59,869,910.00</b> | <b>6,613,430.42</b>            | <b>66,483,340.42</b> | <b>66,367,694.06</b> | <b>64,279,489.11</b> | <b>115,646.36</b> |

Mtro. Alterio Ramos Pérez Pérez  
Rector


Lic. Trinidad Hernández Gómez  
Jefe de Depto. de Contabilidad

Mtro. Jesús Alberto Méndez Torres  
Director de la Div. de Administración y  
Finanzas

| UNIVERSIDAD INTERCULTURAL DEL ESTADO DE TABASCO           |                      |                                |                      |                      |                      |                   |
|---|----------------------|--------------------------------|----------------------|----------------------|----------------------|-------------------|
| Estado Analítico del Ejercicio del Presupuesto de Egresos |                      |                                |                      |                      |                      |                   |
| Clasificación Administrativa                              |                      |                                |                      |                      |                      |                   |
| Del 01 de enero al 31 de diciembre de 2022                |                      |                                |                      |                      |                      |                   |
| Concepto  | Egresos              |                                |                      |                      |                      | Subejercicio      |
|   | Aprobado             | Ampliaciones/<br>(Reducciones) | Modificado           | Devengado            | Pagado               |                   |
|   | 1                    | 2                              | 3 = (1 + 2)          | 4                    | 5                    |                   |
| DIVISIÓN DE ADMINISTRACIÓN Y FINANZAS                     | 47,497,167.84        | 6,065,660.93                   | 53,562,828.77        | 53,552,007.26        | 52,004,590.31        | 10,821.51         |
| UNIDAD ACADÉMICA VILLA VICENTE GUERRERO                   | 4,619,433.00         | 363,786.42                     | 4,983,219.42         | 4,983,219.42         | 4,983,219.42         | 0.00              |
| UNIDAD ACADÉMICA DE LA VILLA TAMULTÉ DE LAS RECTORÍA      | 4,427,438.00         | -963,107.44                    | 3,464,330.56         | 3,464,330.56         | 3,464,330.56         | 0.00              |
| DIVISIÓN DE PLANEACIÓN, DESARROLLO Y EVALUACIÓN ACADÉMICA | 379,680.65           | -256,245.26                    | 123,435.39           | 123,248.03           | 122,478.03           | 187.36            |
| DIVISIÓN ACADÉMICA  | 2,946,190.51         | -1,690,357.89                  | 1,255,832.62         | 1,255,412.92         | 755,246.92           | 419.70            |
| DIVISIÓN ACADÉMICA  | 0.00                 | 3,093,693.66                   | 3,093,693.66         | 2,989,475.87         | 2,949,623.87         | 104,217.79        |
| <b>Total del Gasto</b>                                    | <b>59,869,910.00</b> | <b>6,613,430.42</b>            | <b>66,483,340.42</b> | <b>66,367,694.06</b> | <b>64,279,489.11</b> | <b>115,646.36</b> |



Mtro. Alterio Ramos Pérez Pérez  
Rector




Lic. Trinidad Hernández Gómez  
Jefe de Depto. de Contabilidad




Mtro. Jesús Alberto Méndez Torres  
Director de la Div. de Administración y Finanzas

**UNIVERSIDAD INTERCULTURAL DEL ESTADO DE TABASCO**  
**Estado Analítico del Ejercicio del Presupuesto de Egresos**  
**Clasificación Funcional (Finalidad y Función)**  
**Del 01 de enero al 31 de diciembre de 2022**

| Concepto  | Egresos              |                                |                      |                      |                      | Subejercicio<br>6 = (3 - 4) |
|---|----------------------|--------------------------------|----------------------|----------------------|----------------------|-----------------------------|
|   | Aprobado             | Ampliaciones/<br>(Reducciones) | Modificado           | Devengado            | Pagado               |                             |
|   | 1                    | 2                              | 3 = (1 + 2)          | 4                    | 5                    |                             |
| <b>Gobierno</b>   | 0.00                 | 0.00                           | 0.00                 | 0.00                 | 0.00                 | 0.00                        |
| Legislación   |                      |                                | 0.00                 |                      |                      | 0.00                        |
| Justicia  |                      |                                | 0.00                 |                      |                      | 0.00                        |
| Coordinación de la Política de Gobierno   |                      |                                | 0.00                 |                      |                      | 0.00                        |
| Relaciones Exteriores   |                      |                                | 0.00                 |                      |                      | 0.00                        |
| Asuntos Financieros y Hacendarios   |                      |                                | 0.00                 |                      |                      | 0.00                        |
| Seguridad Nacional  |                      |                                | 0.00                 |                      |                      | 0.00                        |
| Asuntos de Orden Público y de Seguridad Interior  |                      |                                | 0.00                 |                      |                      | 0.00                        |
| Otros Servicios Generales   |                      |                                | 0.00                 |                      |                      | 0.00                        |
| <b>Desarrollo Social</b>  | 59,869,910.00        | 6,613,430.42                   | 66,483,340.42        | 66,367,694.06        | 64,279,489.11        | 115,646.36                  |
| Protección Ambiental  |                      |                                | 0.00                 |                      |                      | 0.00                        |
| Vivienda y Servicios a la Comunidad   |                      |                                | 0.00                 |                      |                      | 0.00                        |
| Salud   |                      |                                | 0.00                 |                      |                      | 0.00                        |
| Recreación, Cultura y Otras Manifestaciones Sociales  | 59,869,910.00        | 6,613,430.42                   | 66,483,340.42        | 66,367,694.06        | 64,279,489.11        | 115,646.36                  |
| Educación   |                      |                                | 0.00                 |                      |                      | 0.00                        |
| Protección Social   |                      |                                | 0.00                 |                      |                      | 0.00                        |
| Otros Asuntos Sociales  |                      |                                | 0.00                 |                      |                      | 0.00                        |
| <b>Desarrollo Económico</b>   | 0.00                 | 0.00                           | 0.00                 | 0.00                 | 0.00                 | 0.00                        |
| Asuntos Económicos, Comerciales y Laborales en General  |                      |                                | 0.00                 |                      |                      | 0.00                        |
| Agropecuaria, Silvicultural, Pesca y Caza   |                      |                                | 0.00                 |                      |                      | 0.00                        |
| Combustibles y Energía  |                      |                                | 0.00                 |                      |                      | 0.00                        |
| Minería, Manufacturas y Construcción  |                      |                                | 0.00                 |                      |                      | 0.00                        |
| Transporte  |                      |                                | 0.00                 |                      |                      | 0.00                        |
| Comunicaciones  |                      |                                | 0.00                 |                      |                      | 0.00                        |
| Turismo   |                      |                                | 0.00                 |                      |                      | 0.00                        |
| Ciencia, Tecnología e Innovación  |                      |                                | 0.00                 |                      |                      | 0.00                        |
| Otras Industrias y Otros Asuntos Económicos   |                      |                                | 0.00                 |                      |                      | 0.00                        |
| <b>Otras no Clasificadas en Funciones Anteriores</b>  | 0.00                 | 0.00                           | 0.00                 | 0.00                 | 0.00                 | 0.00                        |
| Transacciones de la Deuda Pública/ Costo Financiero de la Deuda                               |                      |                                | 0.00                 |                      |                      | 0.00                        |
| Transferencias, participaciones y Aportaciones entre diferentes Niveles y Ordenes de Gobierno |                      |                                | 0.00                 |                      |                      | 0.00                        |
| Saneamiento del sistema Financiero  |                      |                                | 0.00                 |                      |                      | 0.00                        |
| Adeudos de Ejercicios Fiscales Anteriores   |                      |                                | 0.00                 |                      |                      | 0.00                        |
| <b>TOTAL DE GASTO</b>   | <b>59,869,910.00</b> | <b>6,613,430.42</b>            | <b>66,483,340.42</b> | <b>66,367,694.06</b> | <b>64,279,489.11</b> | <b>115,646.36</b>           |

  
 Mtro. Alterio Ramos Pérez Pérez  
 Rector

  
 Lic. Trinidad Hernández Gómez  
 Jefe de Depto. de Contabilidad

  
 Mtro. Jesús Alberto Méndez Torres  
 Director de la Div. de Administración y Finanzas



UNIVERSIDAD INTERCULTURAL DEL ESTADO DE TABASCO

Endeudamiento Neto

Del 01 al 31 de diciembre de 2022

| Identificación de crédito o Instrumento      | Contratación/ Colocación | Amortización | Endeudamiento Neto |
|--|--------------------------|--------------|--------------------|
|  | A                        | B            | C = A - B          |
| <b>Créditos Bancarios</b>                    |                          |              |                    |
|  |                          |              | 0.00               |
|  |                          |              | 0.00               |
|  |                          |              | 0.00               |
|  |                          |              | 0.00               |
|  |                          |              | 0.00               |
|  |                          |              | 0.00               |
|  |                          |              | 0.00               |
| <b>Total de Interes de Crédito Bancarios</b> | <b>0.00</b>              | <b>0.00</b>  | <b>0.00</b>        |
| <b>Otros Instrumentos de Deuda</b>           |                          |              |                    |
|  |                          |              | 0.00               |
|  |                          |              | 0.00               |
|  |                          |              | 0.00               |
|  |                          |              | 0.00               |
|  |                          |              | 0.00               |
|  |                          |              | 0.00               |
|  |                          |              | 0.00               |
| <b>Total Otros Instrumentos de Deuda</b>     | <b>0.00</b>              | <b>0.00</b>  | <b>0.00</b>        |
| <b>TOTAL</b>                                 | <b>0.00</b>              | <b>0.00</b>  | <b>0.00</b>        |

Mtro. Alterio Ramos Pérez Pérez  
Rector

Mtro. Jesús Alberto Méndez Torres  
Director de la Div. de Administración y Finanzas

Lic. Trinidad Hernández Gómez  
Jefe de Depto. de Contabilidad



UNIVERSIDAD INTERCULTURAL DEL ESTADO DE TABASCO

Intereses de la Deuda

Del 01 al 31 de diciembre de 2022

| Identificación de crédito o Instrumento           | Devegando   | Pagado      |
|---|-------------|-------------|
| <b>Créditos Bancarios</b>                         |             |             |
|   |             |             |
|   |             |             |
|   |             |             |
|   |             |             |
|   |             |             |
|   |             |             |
|   |             |             |
| Total de Interes de Crédito Bancarios             | 0.00        | 0.00        |
| <b>Otros Instrumentos de Deuda</b>                |             |             |
|   |             |             |
|   |             |             |
|   |             |             |
|   |             |             |
|   |             |             |
|   |             |             |
|   |             |             |
| Total de Intereses de Otros Instrumentos de Deuda | 0.00        | 0.00        |
| <b>TOTAL</b>                                      | <b>0.00</b> | <b>0.00</b> |

Mtro. Alterio Ramos Pérez Pérez  
Rector


Mtro. Jesús Alberto Méndez Torres  
Director de la Div. de Administración y  
Finanzas


Lic. Trinidad Hernández Gómez  
Jefe de Depto. de Contabilidad



**UNIVERSIDAD INTERCULTURAL DEL ESTADO DE TABASCO**  
**Gasto por Categoría Programática**  
**Del 01 de enero al 31 de diciembre de 2022**

| Concepto   | Egresos              |                                |                      |                      |                      | Subejercicio<br>6 = (3 - 4) |
|--|----------------------|--------------------------------|----------------------|----------------------|----------------------|-----------------------------|
|  | Aprobado             | Ampliaciones/<br>(Reducciones) | Modificado           | Devengado            | Pagado               |                             |
|  | 1                    | 2                              | 3 = (1 + 2)          | 4                    | 5                    |                             |
| <b>Programas</b>   |                      |                                |                      |                      |                      |                             |
| Subsidios: Sector Social y Privado o Entidades Federativas y Municipios    | 0.00                 | 0.00                           | 0.00                 | 0.00                 | 0.00                 | 0.00                        |
| Sujetos a Reglas de Operación  |                      |                                | 0.00                 |                      |                      | 0.00                        |
| Otros Subsidios  |                      |                                | 0.00                 |                      |                      | 0.00                        |
| <b>Desempeño de las Funciones</b>  | 59,869,910.00        | 6,613,430.42                   | 66,483,340.42        | 66,367,694.06        | 64,279,489.11        | 115,646.36                  |
| Prestación de Servicios Públicos   | 59,869,910.00        | 6,613,430.42                   | 66,483,340.42        | 66,367,694.06        | 64,279,489.11        | 115,646.36                  |
| Provisión de Bienes Públicos   |                      |                                | 0.00                 |                      |                      | 0.00                        |
| Planeación, seguimiento y evaluación de políticas públicas                 |                      |                                | 0.00                 |                      |                      | 0.00                        |
| Promoción y fomento  |                      |                                | 0.00                 |                      |                      | 0.00                        |
| Regulación y supervisión   |                      |                                | 0.00                 |                      |                      | 0.00                        |
| Funciones de las Fuerzas Armadas (Únicamente Gobierno Federal)             |                      |                                | 0.00                 |                      |                      | 0.00                        |
| · Específicos  |                      |                                | 0.00                 |                      |                      | 0.00                        |
| Proyectos de Inversión   |                      |                                | 0.00                 |                      |                      | 0.00                        |
| <b>Administrativos y de Apoyo</b>  | 0.00                 | 0.00                           | 0.00                 | 0.00                 | 0.00                 | 0.00                        |
| Apoyo al proceso presupuestario y para mejorar la eficiencia institucional |                      |                                | 0.00                 |                      |                      | 0.00                        |
| Apoyo a la función pública y al mejoramiento de la gestión                 |                      |                                | 0.00                 |                      |                      | 0.00                        |
| Operaciones ajenas   |                      |                                | 0.00                 |                      |                      | 0.00                        |
| <b>Compromisos</b>   | 0.00                 | 0.00                           | 0.00                 | 0.00                 | 0.00                 | 0.00                        |
| Obligaciones de cumplimiento de resolución jurisdiccional                  |                      |                                | 0.00                 |                      |                      | 0.00                        |
| Desastres Naturales  |                      |                                | 0.00                 |                      |                      | 0.00                        |
| <b>Obligaciones</b>  | 0.00                 | 0.00                           | 0.00                 | 0.00                 | 0.00                 | 0.00                        |
| Pensiones y jubilaciones   |                      |                                | 0.00                 |                      |                      | 0.00                        |
| Aportaciones a la seguridad social   |                      |                                | 0.00                 |                      |                      | 0.00                        |
| Aportaciones a fondos de estabilización                                    |                      |                                | 0.00                 |                      |                      | 0.00                        |
| Aportaciones a fondos de inversión y reestructura de pensiones             |                      |                                | 0.00                 |                      |                      | 0.00                        |
| <b>Programas de Gasto Federalizado (Gobierno Federal)</b>                  | 0.00                 | 0.00                           | 0.00                 | 0.00                 | 0.00                 | 0.00                        |
| Gasto Federalizado   |                      |                                | 0.00                 |                      |                      | 0.00                        |
| Participaciones a entidades federativas y municipios                       |                      |                                | 0.00                 |                      |                      | 0.00                        |
| Costo financiero, deuda o apoyos a deudores y ahorradores de la banca      |                      |                                | 0.00                 |                      |                      | 0.00                        |
| Adeudos de ejercicios fiscales anteriores                                  |                      |                                | 0.00                 |                      |                      | 0.00                        |
| <b>Total del Gasto</b>   | <b>59,869,910.00</b> | <b>6,613,430.42</b>            | <b>66,483,340.42</b> | <b>66,367,694.06</b> | <b>64,279,489.11</b> | <b>115,646.36</b>           |

  
Mtro. Alterio Ramos Pérez  
Rector

  
Lic. Trinidad Hernández Gómez  
Jefe de Depto. de Contabilidad

  
Mtro. Jesús Alberto Méndez Torres  
Director de la Div. de Administración y Finanzas

**UNIVERSIDAD INTERCULTURAL DEL ESTADO DE TABASCO****Indicadores de Postura Fiscal****Del 01 de enero al 31 de diciembre de 2022**

| Concepto   | Estimado        | Devengado        | Pagado <sup>3</sup>       |
|--|-----------------|------------------|---------------------------|
| I. Ingresos Presupuestario (I=1+2)                             | 59,869,910.00   | 66,418,271.15    | 66,418,271.15             |
| 1. Ingresos del Gobierno de la Entidad Federativa <sup>1</sup> |                 |                  |                           |
| 2. Ingresos del Sector Paraestatal <sup>1</sup>                | 59,869,910.00   | 66,418,271.15    | 66,418,271.15             |
| II. Egresos Presupuestarios (II=3+4)                           | 59,869,910.00   | 66,367,694.06    | 64,279,489.11             |
| 3. Egresos del Gobierno de la Entidad Federativa <sup>2</sup>  |                 |                  |                           |
| 4. Egresos del Sector Paraestatal <sup>2</sup>                 | 59,869,910.00   | 66,367,694.06    | 64,279,489.11             |
| III. Balance Presupuestario (Superávit o Déficit) (III=I-II)   | 0.00            | 50,577.09        | 2,138,782.04              |
| <b>Concepto</b>  | <b>Estimado</b> | <b>Devengado</b> | <b>Pagado<sup>3</sup></b> |
| III. Balance Presupuestario (Superávit o Déficit)              | 0.00            | 50,577.09        | 2,138,782.04              |
| IV. Intereses, Comisiones y Gastos de la Deuda                 |                 |                  |                           |
| V. Balance Primario (Superávit o Déficit) (V=III-IV)           | 0.00            | 50,577.09        | 2,138,782.04              |
| <b>Concepto</b>  | <b>Estimado</b> | <b>Devengado</b> | <b>Pagado<sup>3</sup></b> |
| A. Financiamiento  |                 |                  |                           |
| B. Amortización de la deuda                                    |                 |                  |                           |
| C. Endeudamiento o desendeudamiento (C=A-B)                    | 0.00            | 0.00             | 0.00                      |

1 Los Ingresos que se presentan son los ingresos presupuestario totales sin incluir los ingresos por financiamientos. Los Ingresos del Gobierno de la Entidad Federativa corresponden a los del Poder Ejecutivo, Legislativo Judicial y Autónomos

2 Los egresos que se presentan son los egresos presupuestarios totales sin incluir los egresos por amortización. Los egresos del Gobierno de la Entidad Federativa corresponden a los del Poder Ejecutivo, Legislativo, Judicial y Órganos Autónomos

3 Para Ingresos se reportan los ingresos recaudados; para egresos se reportan los egresos pagados

Mtro. Alterio Ramos Pérez Pérez  
Rector

Mtro. Jesús Alberto Méndez Torres  
Director de la Div. de Administración y Finanzas

Lic. Trinidad Hernández Gómez  
Jefe de Depto. de Contabilidad