



Concepto	Saldo Inicial 1	Cargos del Período 2	Abonos del Período 3	Saldo Final 4 (1+2-3)	Variación del Período (4-1)
ACTIVO	125,357,162.64	7,714,094.32	8,966,555.61	124,104,701.35	-1,252,461.29
Activo Circulante	21,184,944.98	7,688,834.95	8,766,696.49	20,107,083.44	-1,077,861.54
Efectivo y Equivalentes	20,143,216.45	3,805,373.34	5,186,672.50	18,761,917.29	-1,381,299.16
Derechos a Recibir Efectivo o Equivalentes	515,362.88	3,761,148.76	3,464,666.78	811,844.86	296,481.98
Derechos a Recibir Bienes o Servicios	0.00	0.00	0.00	0.00	0.00
Inventarios	0.00	0.00	0.00	0.00	0.00
Almacenes	526,365.65	122,312.85	115,357.21	533,321.29	6,955.64
Estimación por Pérdida o Deterioro de Activos Circulantes	0.00	0.00	0.00	0.00	0.00
Otros Activos Circulantes	0.00	0.00	0.00	0.00	0.00
Activo No Circulante	104,172,217.66	25,259.37	199,859.12	103,997,617.91	-174,599.75
Inversiones Financieras a Largo Plazo	0.00	0.00	0.00	0.00	0.00
Derechos a Recibir Efectivo o Equivalentes a Largo Plazo	0.00	0.00	0.00	0.00	0.00
Bienes Inmuebles, Infraestructura y Construcciones en Proceso	85,445,858.04	0.00	0.00	85,445,858.04	0.00
Bienes Muebles	52,430,115.04	25,259.37	0.00	52,455,374.41	25,259.37
Activos Intangibles	104,467.95	0.00	0.00	104,467.95	0.00
Depreciación, Deterioro y Amortización Acumulada de Bienes	-33,808,223.37	0.00	199,859.12	-34,008,082.49	-199,859.12
Activos Diferidos	0.00	0.00	0.00	0.00	0.00
Estimación por Pérdida o Deterioro de Activos no Circulantes	0.00	0.00	0.00	0.00	0.00
Otros Activos no Circulantes	0.00	0.00	0.00	0.00	0.00


Bajo protesta de decir verdad declaramos que los Estados Financieros y sus notas son razonablemente correctos y son responsabilidad del emisor



Mtro. Alterio Ramos Pérez Pérez
Rector



Lic. Trinidad Hernández Gómez
Jefe de Depto. de Contabilidad



Mtro. Jesús Alberto Méndez Torres
Director de la Div. de Administración y
Finanzas