



“La educación es un derecho fundamental, no un privilegio. Quiero ayudar a los niños a entender el poder de la educación y su habilidad para transformar vidas”

Ayswarrya Ganapathiraman
Escuela Percutz, Brasil

La educación puede transformar el mundo

Tema

Estudios Sociales, Nacionalidad, Geografía, Desarrollo del Lenguaje


Resultado del Aprendizaje

- Entender el poder de la educación para transformar la vida
- Saber que no todo el mundo tiene el mismo acceso a la educación
- Interpretar los datos mundiales de educación a través de visualizaciones en línea
- Poner en práctica técnicas de escritura persuasiva
- Promover la igualdad de acceso a la educación para todos en todo el mundo

Preparación

- Mostrar o imprimir el mapa utilizado en la segunda actividad
- Preparar papel para dibujar

Tiempo total:



Rango de edad:



La Lección más Grande del Mundo es un proyecto educativo colaborativo destinado a apoyar el anuncio de los Objetivos Mundiales de Desarrollo Sostenible de las Naciones Unidas. El proyecto es la prueba fehaciente de la importancia del Objetivo Mundial 17, «Alianzas para el logro de los Objetivos», y no habría sido posible sin la ayuda de todos los asociados que colaboran con nosotros y entre sí.

Gracias a nuestro equipo fundador:



Energizado Por:



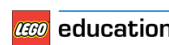
Distribuido Por:



Traducido Por:



Y un agradecimiento especial a los que han trabajado con nosotros en todo el mundo:



Las unidades didácticas son fruto de la colaboración con Think Global www.think-global.org.uk. Promover el aprendizaje para un mundo justo y sostenible



Actividad de Aprendizaje

20
mins

Divida a los alumnos en grupos de 3 o 4 integrantes. Pida a cada grupo que dibuje la silueta de una persona. Solicíteles que piensen acerca de las cualidades y características que podría tener una persona educada. Los alumnos deben escribirlas dentro de la silueta de la persona.

Posteriormente, pídale que dibujen un círculo grande alrededor de la silueta de la persona como una representación del mundo. Los estudiantes deben analizar ahora cuáles son las cualidades y características de un mundo lleno de personas educadas y escribirlas en un papel. Los estudiantes también pueden agregar imágenes y símbolos a su dibujo.

Pida a los grupos de alumnos que compartan sus ideas.

Con los alumnos trabajando en parejas, pídale que piensen acerca de las oportunidades que podrían abrirse como resultado de una buena educación. Pídale que hagan una lista de 5 oportunidades para compartirlas con el resto de la clase.

Diferenciación y alternativas

Si cuenta con suficiente espacio y suficiente papel, los alumnos pueden dibujar la silueta alrededor de un compañero, que esté acostado en el suelo, en lugar de dibujar la silueta imaginaria de una persona.

La clase podría registrar su lista de características y decidir cuáles son las 10 más importantes.

Muestre a los alumnos algunos hechos sorprendentes acerca de las consecuencias de obtener una buena educación (Apéndice 1)

Actividad de aprendizaje

20
mins

Muestre o entregue una copia del Apéndice 2. Un mapa que muestra la naturaleza desigual del acceso a la educación alrededor del mundo.

Pida a los alumnos que comenten las siguientes preguntas:

- ¿Qué es lo que muestran los datos de acceso a la educación en su propio país y en el continente?
- ¿Cómo se compara esto con la realidad de otros países y continentes en el mundo?
- ¿Qué demuestra esto sobre los niveles o acceso a la educación alrededor del mundo?
- ¿Los estudiantes piensan que hay un acceso equitativo a la educación en todo el mundo?

Nota: Si usted necesita un mapa del mundo con nombres de países y continentes, puede usar el Apéndice 3.

Diferenciación y alternativas

Apoyar alumnos más jóvenes y menos capaces, formular preguntas específicas acerca de los datos, o puede usted escribir una serie de declaraciones acerca de los datos y pedir a los estudiantes que respondan si son verdaderas o falsas.

Actividad de Aprendizaje

20
mins

Introduzca los Objetivos Mundiales, explicando que se trata de un conjunto de objetivos lanzado en septiembre de 2015, con el fin de terminar con la pobreza extrema para todos y hacer frente al cambio climático. Uno de los Objetivos Mundiales es que todos tengan acceso a una educación de calidad. Pida a los estudiantes que escriban una carta a un personaje político nacional o local, solicitándole que apoye ese Objetivo Global. En su carta los alumnos deben tratar de citar algunos de los datos de la actividad anterior. Los alumnos deben explicar por qué creen que este Objetivo Global es de particular importancia y usar ejemplos para ampliar sus ideas. Los alumnos deben hacer uso de técnicas de escritura persuasiva.

Diferenciación y alternativas

En el caso de los alumnos más jóvenes y con menos habilidades, proporcione formas de iniciar las oraciones y/o una descripción del contenido para cada párrafo de su carta.

Adoptar medidas para lograr los Objetivos Mundiales

Como educador tiene el poder para canalizar las energías positivas de los estudiantes y ayudarlos a creer que no se encuentran inermes, que el cambio es posible, y que ellos pueden encabezarlo.

El Diseño para el Cambio del Desafío Escolar "Yo puedo" invita a los niños a tomar medidas, realizar el cambio por sí mismos y compartirlo con los niños de todo el mundo.

Visite www.dfcworld.com para empezar.

Para descargar el paquete de lecciones de Diseño para el Cambio, o un sencillo paquete de consejos para que los jóvenes adopten medidas ellos mismos www.globalgoals.org/worldslargestlesson



El desarrollo sostenible comienza con la educación.



La educación es fundamental para escapar de la pobreza crónica.



La educación da a los padres el conocimiento adecuado sobre las mejores prácticas de higiene y salud para sus hijos.



La educación aporta a los niños el conocimiento correcto sobre las mejores formas de mantenerse saludable.



La educación puede ayudar a promover la agricultura sostenible.



La educación puede ayudar a saciar el hambre de nuestros días.



La educación puede ayudar a mejorar la nutrición de mañana.



Educar a las madres ha salvado millones de vidas de niños en todo el mundo.



La educación se convierte en un pasaporte que permite a las mujeres ingresar a la fuerza de trabajo.



La educación ayuda a dar voz a la mujer.



Las mujeres que han recibido educación tienen menor probabilidad de tener hijos o de casarse a una edad muy temprana.



Los hogares formados por personas educadas tienen mayor probabilidad de utilizar métodos de purificación de agua como el filtrado o la ebullición.

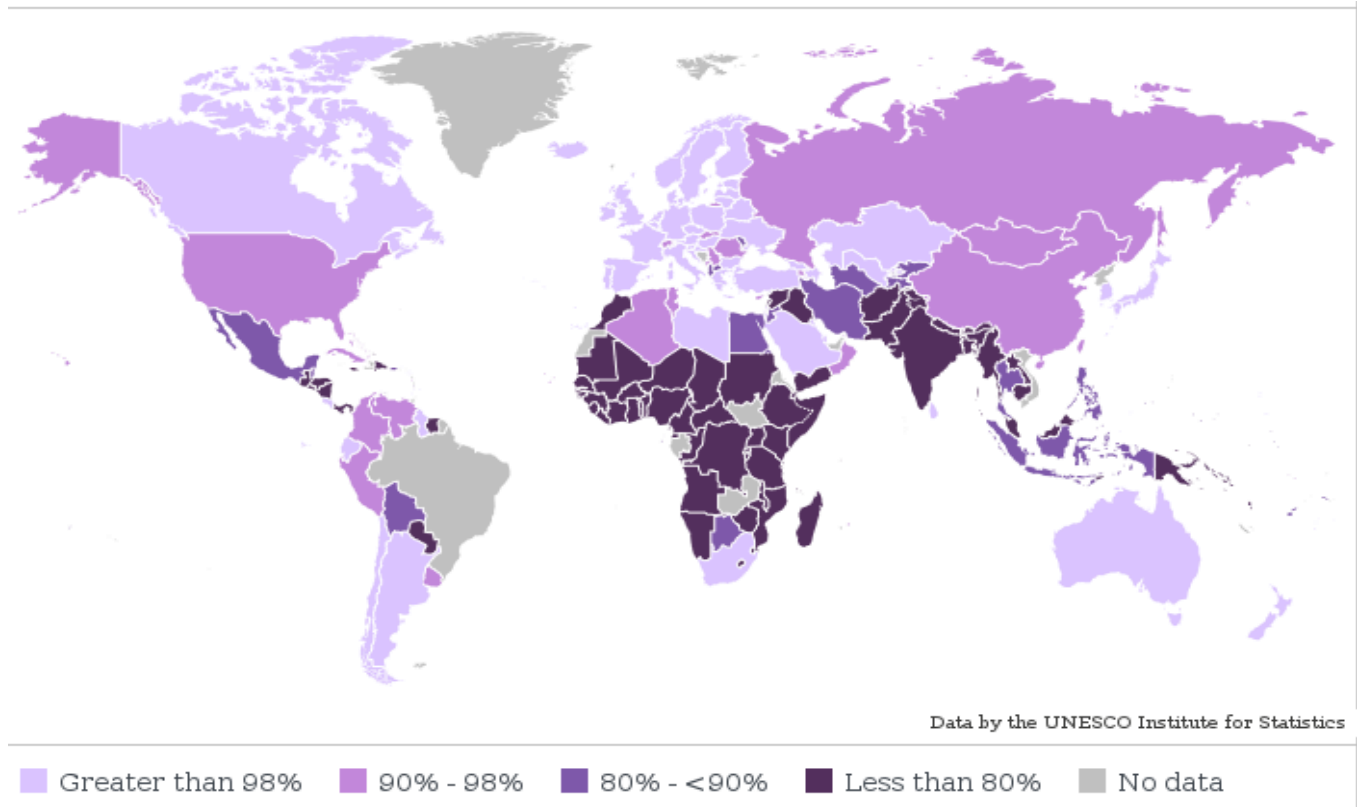


La calidad de la educación es vital para el crecimiento económico y sostenible.



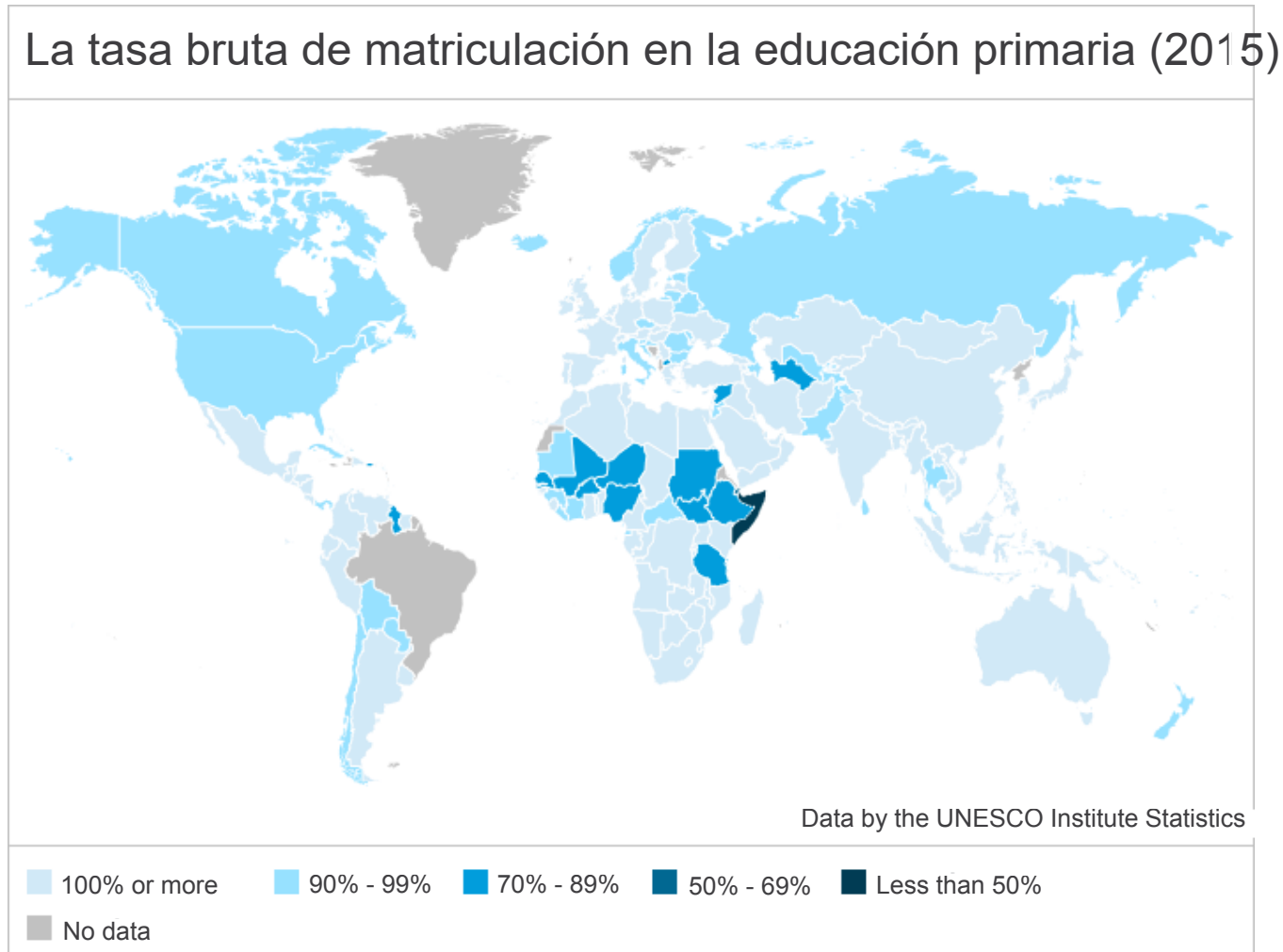
Educación secundaria en todo el mundo

La tasa neta de matriculación en la educación secundaria (2015)



1. ¿Cuáles son los continentes que tienen el nivel más alto y más bajo en la educación secundaria?
2. ¿Qué partes del mundo tienen el nivel más alto y el más bajo? Puede utilizar las direcciones de la brújula (N,S,E,O) y/o del Ecuador en su respuesta.
3. ¿Existen países que rompen con un patrón general?

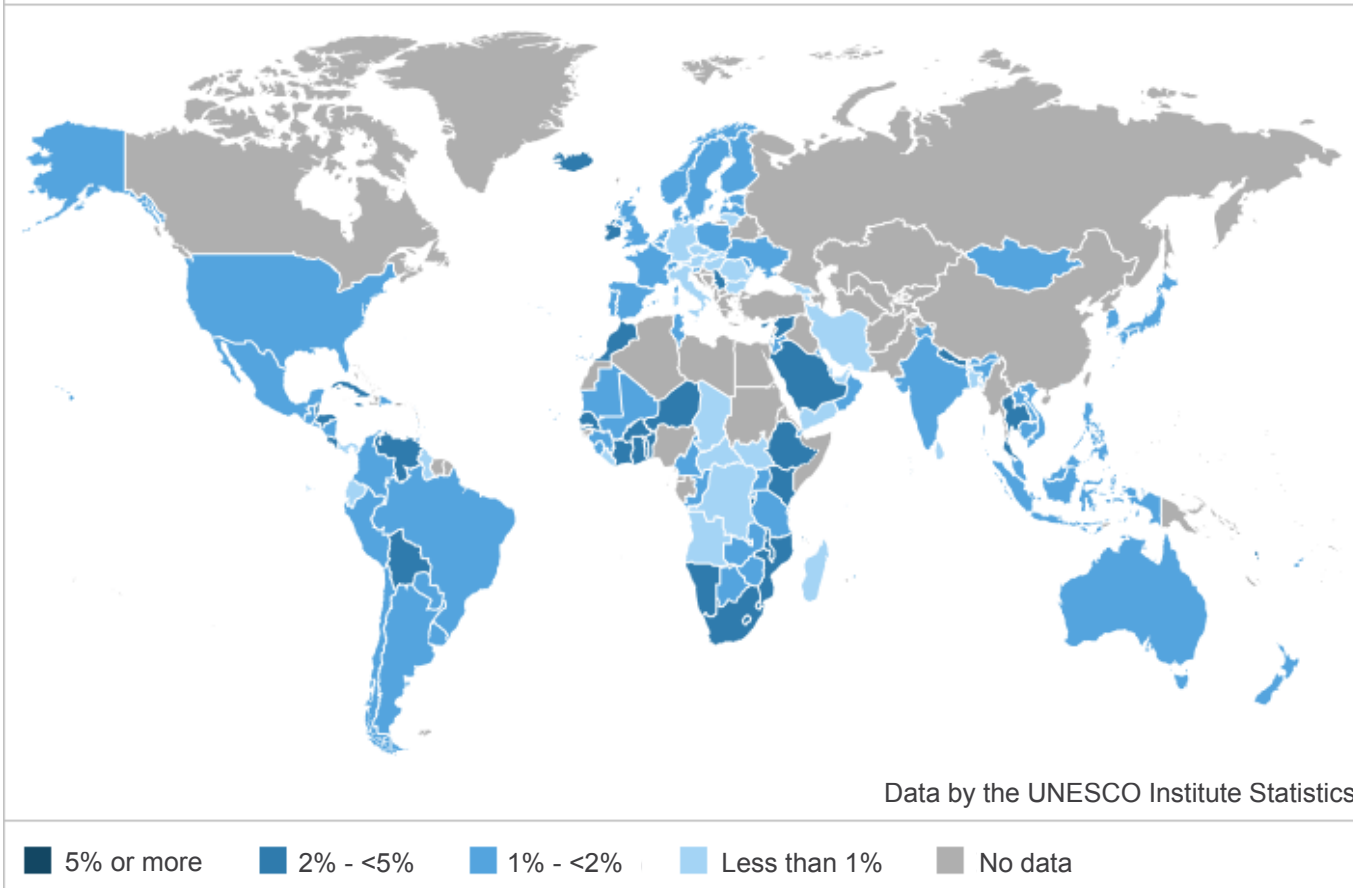
Educación primaria en todo el mundo



1. ¿Cuáles son los continentes que tienen el número más alto y más bajo en educación primaria?
2. Puede utilizar las direcciones de la brújula (N,S,E,O) y/o del Ecuador en su respuesta.
3. ¿Existen países que rompen con un patrón general?
4. ¿Debe haber diferencias? ¿Por qué?
5. ¿Qué impacto tendrá esta desigualdad en la educación?

Gasto en educación en todo el mundo como un % del Producto Interno Bruto

El gasto público en la educación primaria, en porcentaje del PIB (2015)



1. ¿Es igual la inversión que hacen los países en educación a un % del PIB?
2. ¿Cuáles son las áreas a las que se destina la mayor parte del gasto y a cuáles la menor?
3. ¿Por qué crees que algunos países gastan más y algunos países gastan menos?
4. ¿Qué impacto tiene esta desigualdad en los países?

WORLD'S LARGEST LESSON

in partnership with 

