



UNIVERSIDAD INTERCULTURAL

CLAVE: 27EIU0001F



TABASCO

"2019, Año del Caudillo del Sur, Emiliano Zapata"

Oficio: UIET/REC/254/2019.

Asunto: Envío de informe.

Poblado de Oxolotán, Tacotalpa, Tabasco, a 05 de julio de 2019.

DRA. CARMEN ENEDINA RODRÍGUEZ ARMENTA. DIRECTORA GENERAL DE EDUCACIÓN SUPERIOR UNIVERSITARIA DE LA SECRETARÍA DE EDUCACIÓN PÚBLICA MÉXICO D.F. PRESENTE.-

Con la finalidad de dar cumplimiento al Artículo 38 del Presupuesto de Egresos de la Federación para el Ejercicio Fiscal 2019, me permito remitirle la información, correspondiente al segundo trimestre (abril-junio) de nuestra universidad; respecto a los incisos:

- I) Programas a que se destinen los recursos y cumplimiento de metas;
III) Desglose del gasto corriente destinado a su operación.
IV) Los estados de situación financiera, analítico, así como el de origen y aplicación de recursos públicos federales, y
V) La información sobre matrícula de inicio y fin de cada ciclo escolar.

Finalmente, le comento que toda la información a que se refiere este informe, es publicada en la página web de la universidad en el apartado de planeación y rendición de cuenta, y en el enlace de Transparencia y Acceso a la Información Pública, atendiendo a la Ley de Transparencia y Acceso a la Información Pública del Estado de Tabasco, cuyo link* es:

https://transparencia.tabasco.gob.mx, En el apartado de Organismos Descentralizados.

Agradeciendo la atención prestada al presente, aprovecho la ocasión para enviarle un cordial saludo.

RECIBIDO 08 JUL 2019 10:06:12:29

COORDINACIÓN GENERAL

C.c.p. Lic. Moisés Robles Cruz. Coordinador General de la CGEIB de la SEP. Mtra. Adriana Jiménez Miranda.- Directora de la División de Planeación, Desarrollo y Evaluación de la UIET. Lic. Rosa Nelly Torres Focil.- Directora de la División de Administración y Finanzas de la UIET. Archivo/Minutario. AMM/AJM/jhg1*

Atentamente

[Handwritten signature]

Mtra. Adela Méndez Martínez

Rectora

UNIVERSIDAD INTERCULTURAL DEL ESTADO DE TABASCO 10 JUL. 2019 División de Planeación, Desarrollo y Evaluación

UNIVERSIDAD INTERCULTURAL DEL ESTADO DE TABASCO S.E.P. SECRETARÍA DE EDUCACIÓN SUPERIOR RECIBIDO 08 JUL. 2019 DIRECCIÓN GENERAL DE EDUCACIÓN SUPERIOR UNIVERSITARIA

DESTINO DE LOS RECURSOS FEDERALES QUE RECIBEN UNIVERSIDADES E INSTITUCIONES DE EDUCACIÓN MEDIA SUPERIOR Y SUPERIOR.

En términos del artículo 38, fracción I del Decreto de Presupuesto de Egresos de la Federación para el Ejercicio Fiscal 2019.

Programas y cumplimiento de metas.

La información presentada es acumulada al periodo que se reporta.

Enero - Diciembre 2019.

Fracción I

Nombre de la Universidad	Programas PEF/2019		PRIMER TRIMESTRE DEL 2019			NOTA	SEGUNDO TRIMESTRE DEL 2019			NOTA	TERCER TRIMESTRE DEL 2019			NOTA	CUARTO TRIMESTRE DEL 2019			NOTA
			LOS PROGRAMAS A LOS QUE SE DESTINEN LOS RECURSOS FEDERALES (MILES DE PESOS)				LOS PROGRAMAS A LOS QUE SE DESTINEN LOS RECURSOS FEDERALES (MILES DE PESOS)				LOS PROGRAMAS A LOS QUE SE DESTINEN LOS RECURSOS FEDERALES (MILES DE PESOS)				LOS PROGRAMAS A LOS QUE SE DESTINEN LOS RECURSOS FEDERALES (MILES DE PESOS)			
			Enero	Febrero	Marzo		Abril	Mayo	Junio		Julio	Agosto	Septiembre		Octubre	Noviembre	Diciembre	
U. Intc. del Edo. de Tabasco	SUBSIDIOS FEDERALES PARA ORGANISMOS DESCENTRALIZADOS ESTATALES U006	A	0.00	5,952.00	8,490.00		10,187.00	11,884.00	15,280.00		15,280.00	15,280.00	15,280.00		15,280.00	15,280.00	15,280.00	
		R/M	0.00	5,952.00	2,538.00		1,697.00	1,697.00	2,590.00		0.00	0.00	0.00		0.00	0.00	0.00	
	CARRERA DOCENTE U040	A	0.00	0.00	0.00		0.00	0.00	0.00		0.00	0.00	0.00		0.00	0.00	0.00	
		R/M	0.00	0.00	0.00		0.00	0.00	0.00		0.00	0.00	0.00		0.00	0.00	0.00	
	APOYOS A CENTROS Y ORGANIZACIONES DE EDUCACION U080	A	0.00	0.00	0.00		0.00	0.00	0.00		0.00	0.00	0.00		0.00	0.00	0.00	
		R/M	0.00	0.00	0.00		0.00	0.00	0.00		0.00	0.00	0.00		0.00	0.00	0.00	
	100 UNIVERSIDADES BENITO JUÁREZ U083	A	0.00	0.00	0.00		0.00	0.00	0.00		0.00	0.00	0.00		0.00	0.00	0.00	
		R/M	0.00	0.00	0.00		0.00	0.00	0.00		0.00	0.00	0.00		0.00	0.00	0.00	
	PROGRAMA PARA EL DESARROLLO PROFESIONAL DOCENTE (PRODEP) 5247	A	0.00	0.00	0.00		0.00	0.00	0.00		0.00	0.00	0.00		0.00	0.00	0.00	
		R/M	0.00	0.00	0.00		0.00	0.00	0.00		0.00	0.00	0.00		0.00	0.00	0.00	
PROGRAMA FORTALECIMIENTO DE LA CALIDAD EDUCATIVA (PICE) 5267	A	0.00	0.00	0.00		0.00	1,259.23	4,259.23		4,259.23	4,259.23	4,259.23		4,259.23	4,259.23	4,259.23		
	R/M	0.00	0.00	0.00		0.00	1,259.23	1,000.00		0.00	0.00	0.00		0.00	0.00	0.00		
AAA	A	0.00	0.00	0.00		0.00	0.00	0.00		0.00	0.00	0.00		0.00	0.00	0.00		
	R/M	0.00	0.00	0.00		0.00	0.00	0.00		0.00	0.00	0.00		0.00	0.00	0.00		
BBB	A	0.00	0.00	0.00		0.00	0.00	0.00		0.00	0.00	0.00		0.00	0.00	0.00		
	R/M	0.00	0.00	0.00		0.00	0.00	0.00		0.00	0.00	0.00		0.00	0.00	0.00		
SUMA DEL MES			0.00	5,952.00	2,538.00		1,697.00	2,956.23	6,396.00		0.00	0.00	0.00		0.00	0.00	0.00	
SUMAS ACUMULADAS			0.00	5,952.00	8,490.00		10,187.00	13,143.23	19,539.23		19,539.23	19,539.23	19,539.23		19,539.23	19,539.23	19,539.23	
ACUMULADO DEL TRIMESTRE					8,490.00			12,450.23			0.00					0.00		

LIC. ROSA NELLY TORRES FOCIL
TESORERO GENERAL / DIRECTORA ADJUNTA

MTRA. ADRIANA ISABEL ARANDA
DIRECTORA DE

MTRA. ADELMA MARTINEZ
RECTORA

RECURSOS FEDERALES QUE SE RECIBIERON INCLUYENDO SUBSIDIOS EXTRAORDINARIOS EN EL ARTICULO 38/2019 PEF DEL PRESENTE EJERCICIO, PRESENTARSE EN LAS FRACCIONES I Y II. ASIMISMO EL ORGANISMO DE CONTROL INTERNO DE LA INSTITUCION SERA EL RESPONSABLE DE INFORMAR AL DIRECTORIAL LA INFORMACION RELATIVA AL DESARROLLO DE ESTE PROGRAMA DE LOS FONDOS DE LOS RECURSOS ASIGNADOS PEF EN EL PRESENTE EJERCICIO.

A = Acumulado
R/M = Recursos Federales Mensuales (Subsidios Ordinarios y Extraordinarios 2019)

**HOJA DE TRABAJO DE LA
UNIVERSIDAD INTERCULTURAL DEL ESTADO DE TABASCO**

REGISTRO SEMIAUTOMÁTICO DE LOS RECURSOS FEDERALES AUTORIZADOS A LA UNIVERSIDAD A MILES DE PESOS DEL EJERCICIO 2019.

MES	RECURSOS ENTREGADOS A LA UNIVERSIDAD DEL 01 DE ENERO AL 31 DE DICIEMBRE DEL 2019, POR SEP -								MES
	DGESU - DSU.								
	SUBSIDIOS FEDERALES PARA ORGANISMOS DESCENTRALIZADOS ESTATALES U006	CARRERA DOCENTE U040	APOYOS A CENTROS Y ORGANIZACIONES DE EDUCACIÓN U080	100 UNIVERSIDADES BÉNITO JUÁREZ U083	PROGRAMA PARA EL DESARROLLO PROFESIONAL DOCENTE (PRODEP) S247	PROGRAMA FORTALECIMIENTO DE LA CALIDAD EDUCATIVA (PFCE) S267	AAA	BBB	
ENERO	0.00	0.00	0.00	0.00	0.00	0.00	0.00	0.00	ENERO
FEBRERO	5,952.00	0.00	0.00	0.00	0.00	0.00	0.00	0.00	FEBRERO
MARZO	2,538.00	0.00	0.00	0.00	0.00	0.00	0.00	0.00	MARZO
ABRIL	1,697.00	0.00	0.00	0.00	0.00	0.00	0.00	0.00	ABRIL
MAYO	1,697.00	0.00	0.00	0.00	0.00	1,259.23	0.00	0.00	MAYO
JUNIO	3,396.00	0.00	0.00	0.00	0.00	3,000.00	0.00	0.00	JUNIO
JULIO	0.00	0.00	0.00	0.00	0.00	0.00	0.00	0.00	JULIO
AGOSTO	0.00	0.00	0.00	0.00	0.00	0.00	0.00	0.00	AGOSTO
SEPTIEMBRE	0.00	0.00	0.00	0.00	0.00	0.00	0.00	0.00	SEPTIEMBRE
OCTUBRE	0.00	0.00	0.00	0.00	0.00	0.00	0.00	0.00	OCTUBRE
NOVIEMBRE	0.00	0.00	0.00	0.00	0.00	0.00	0.00	0.00	NOVIEMBRE
DICIEMBRE	0.00	0.00	0.00	0.00	0.00	0.00	0.00	0.00	DICIEMBRE
	15,280.00	0.00	0.00	0.00	0.00	4,259.23	0.00	0.00	

GRAN TOTAL A MILES DE PESOS **19,539.23**

LA IES INICIA EL REGISTRO MENSUAL DE LAS APORTACIONES FEDERALES, CANALIZADAS POR DGESU SEP, AUTORIZADAS POR EL GOBIERNO FEDERAL EJERCICIO 2019.

N° DEL PROYECTO	RECURSOS OTORGADOS DE LA DSU EN LOS PROGRAMAS AUTORIZADOS	PRIMER TRIMESTRE 2019			Sub total del trimestre	SEGUNDO TRIMESTRE 2019			Acumulado al trimestre	TERCER TRIMESTRE 2019			Acumulado al trimestre	CUARTO TRIMESTRE 2019			Total Anual
		ENERO	FEBRERO	MARZO		ABRIL	MAYO	JUNIO		JULIO	AGOSTO	SEPTIEMBRE		OCTUBRE	NOVIEMBRE	DICIEMBRE	
U006	SUBSIDIOS FEDERALES PARA ORGANISMOS DESCENTRALIZADOS ESTATALES U006	0.00	5,952.00	8,490.00	14,442.00	0.00	0.00	0.00	14,442.00	0.00	0.00	0.00	14,442.00	0.00	0.00	0.00	14,442.00
U040	CARRERA DOCENTE U040	0.00	0.00	0.00	0.00	0.00	0.00	0.00	0.00	0.00	0.00	0.00	0.00	0.00	0.00	0.00	0.00
U080	APOYOS A CENTROS Y ORGANIZACIONES DE EDUCACIÓN U080	0.00	0.00	0.00	0.00	0.00	0.00	0.00	0.00	0.00	0.00	0.00	0.00	0.00	0.00	0.00	0.00
U083	100 UNIVERSIDADES BÉNITO JUÁREZ U083	0.00	0.00	0.00	0.00	0.00	0.00	0.00	0.00	0.00	0.00	0.00	0.00	0.00	0.00	0.00	0.00
S247	PROGRAMA PARA EL DESARROLLO PROFESIONAL DOCENTE (PRODEP) S247	0.00	0.00	0.00	0.00	0.00	0.00	0.00	0.00	0.00	0.00	0.00	0.00	0.00	0.00	0.00	0.00
S267	PROGRAMA FORTALECIMIENTO DE LA CALIDAD EDUCATIVA (PFCE) S267	0.00	0.00	0.00	0.00	1,259.23	4,319.23	4,259.23	5,837.46	4,259.23	4,259.23	4,259.23	13,355.92	4,259.23	4,259.23	4,259.23	16,374.37
PP/AAA	AAA	0.00	0.00	0.00	0.00	0.00	0.00	0.00	0.00	0.00	0.00	0.00	0.00	0.00	0.00	0.00	0.00
PP/BBB	BBB	0.00	0.00	0.00	0.00	0.00	0.00	0.00	0.00	0.00	0.00	0.00	0.00	0.00	0.00	0.00	0.00

TOTAL DEL TRIMESTRE

490.00

19,539.23

19,539.23

19,539.23

R/M REGISTRO DE LOS RECURSOS MENSUAL A MILES DE PESOS

Numero del Proyecto - PP	NOMBRE DEL PROYECTO 2019
U006	SUBSIDIOS FEDERALES PARA ORGANISMOS DESCENTRALIZADOS ESTATALES U006
U040	CARRERA DOCENTE U040
U080	APOYOS A CENTROS Y ORGANIZACIONES DE EDUCACIÓN U080
U083	100 UNIVERSIDADES BÉNITO JUÁREZ U083
S247	PROGRAMA PARA EL DESARROLLO PROFESIONAL DOCENTE (PRODEP) S247
S267	PROGRAMA FORTALECIMIENTO DE LA CALIDAD EDUCATIVA (PFCE) S267
AAA	AAA
BBB	BBB

DESTINO DE LOS RECURSOS FEDERALES QUE RECIBEN UNIVERSIDADES E INSTITUCIONES DE EDUCACIÓN MEDIA SUPERIOR Y SUPERIOR

En términos del artículo 38, fracción III, del Decreto de Presupuesto de Egresos de la Federación para el Ejercicio Fiscal 2019

Desglose del gasto corriente de operación

La información presentada es acumulada al periodo que se reporta

Abril - Junio 2019

		Fracción III									SEGUNDO TRIMESTRE 2019		
Universidad / Institución	Programa	Materiales y Suministros			Servicios Generales			Otros			ACUMULADO A JUNIO 2019		
		ABRIL	MAYO	JUNIO	ABRIL	MAYO	JUNIO	ABRIL	MAYO	JUNIO	Enero-Abril	Enero-Mayo	Enero-Junio
U. Intc. del Edo. de Tabasco	SUBSIDIOS FEDERALES PARA ORGANISMOS DESCENTRALIZADOS ESTATALES U006	113 17	113 17	113 17	658 63	658 63	658 63	1 491 54	1 491 54	1 491 54	10,753 33	13,016 61	15 280 00
444	CARRERA DOCENTE U040							0 00	0 00	0 00	0 00	0 00	0 00
444	APOYOS A CENTROS Y ORGANIZACIONES DE EDUCACIÓN U080							0 00	0 00	0 00	0 00	0 00	0 00
444	100 UNIVERSIDADES BENITO JUÁREZ U083							0 00	0 00	0 00	0 00	0 00	0 00
444	PROGRAMA PARA EL DESARROLLO PROFESIONAL DOCENTE (PRODEP) S247							0 00	0 00	0 00	0 00	0 00	0 00
444	PROGRAMA FORTALECIMIENTO DE LA CALIDAD EDUCATIVA (PFCE) S267							0 00	1 259 23	3 000 00	0 00	1 259 23	4 259 23
444	AAA							0 00	0 00	0 00	0 00	0 00	0 00
444	BBB							0 00	0 00	0 00	0 00	0 00	0 00
	SUMA DEL MES	113 17	113 17	113 17	658 63	658 63	658 63	1 491 54	2 750 77	4 491 54	10 753 33	14 275 90	19 539 23
	SUMAS ACUMULADAS	113 17	226 33	339 50	998 13	1 656 76	2 315 39	3 806 93	6 557 69	11 049 23	2 263 33	5 785 90	11 049 23
	ACUMULADO DEL TRIMESTRE			330 50			1 975 69			8 733 34			11 049 23

CÁLCULO DE LA IES POR EL CONTADOR GENERAL

CÁLCULO DEL PROGRAMA U006 DE LA IES POR EL CONTADOR GENERAL

Ejemplo		
6,790.00		
5%	29%	66%
339.50	1,975.89	4,474.61
Materiales y Suministros	Servicios Generales	Otros

EL PORCENTAJE QUE SE PRESENTAN ES UN EJEMPLO, EL CONTADOR GENERAL DE LA INSTITUCIÓN DEBE PONER LOS PORCENTAJES REALES A ESTOS RUBROS

113 17	113 17	113 17	668 63	658 63	668 63	1 491 54	1 491 54	1,491 54
339 5			1975 89			4474 61		

APARTADO "ÚNICO" QUE FORMA PARTE INTEGRANTE DEL CONVENIO DE APOYO FINANCIERO 2019

MONTO TOTAL ANUAL DEL SUBSIDIO ORDINARIO MDP	%	FRACCIÓN
--	---	----------

SUELDOS DE PLANTILLA	0.00%	II
GASTOS	27 076 17	100.00%
TOTAL	27 076 17	100.00%

	TRIMESTRE				SUMA
	PRIMERO	SEGUNDO	TERCERO	CUARTO	TOTAL
PLANTILLA	0.00	0.00			0.00
GASTOS	8,490.00	6,790.00			15,280.00
	8,490.00	6,790.00	0.00	0.00	15,280.00

COMPROBACIÓN		
	FRACCIONES	MONTO
+	II	6 790 00
+	II	0 00
-	I	6,790 00
=		0 00



**DESTINO DE LOS RECURSOS FEDERALES QUE RECIBEN UNIVERSIDADES E INSTITUCIONES DE EDUCACIÓN MEDIA SUPERIOR Y SUPERIOR
del Decreto de Presupuesto de Egresos de la Federación para el Ejercicio Fiscal 2019, en términos del Artículo 38
Fracción V) La información sobre matrícula de Inicio y fin de cada ciclo escolar**

MATRÍCULA TOTAL FEBRERO-JUNIO 2019 SEDE OXOLOTAN																		
LENGUAS	LIC. EN DESARROLLO RURAL SUSTENTABLE		SUB-TOTAL	LIC. EN DESARROLLO TURÍSTICO		SUB-TOTAL	LIC. EN LENGUA Y CULTURA		SUB-TOTAL	LIC. EN COMUNICACIÓN INTERCULTURAL		SUB-TOTAL	LIC. EN SALUD INTERCULTURAL		SUB-TOTAL	LIC. EN ENFERMERÍA INTERCULTURAL		SUB-TOTAL
	MUJERES	HOMBRES		MUJERES	HOMBRES		MUJERES	HOMBRES		MUJERES	HOMBRES		MUJERES	HOMBRES		MUJERES	HOMBRES	
CHOL	0	1	1	0	0	0	9	12	21	0	0	0	2	3	5	11	19	30
YOKOTAN	0	0	0	0	0	0	0	0	0	0	0	0	1	0	1	2	0	2
ZOQUE	0	1	1	1	3	4	1	2	3	0	0	0	2	0	2	4	4	8
TZOTZIL	1	0	1	0	0	0	0	1	1	0	0	0	1	0	1	6	1	7
TZELTAL	0	0	0	0	0	0	0	0	0	0	0	0	0	3	3	0	0	0
AYAPANECO	0	0	0	0	0	0	1	0	1	0	0	0	0	0	0	0	0	0
ESPAÑOL	4	2	6	10	24	34	15	5	20	1	2	3	31	20	51	78	53	131
TOTAL	5	4	9	11	27	38	26	20	46	1	2	3	37	26	63	101	77	178

LENGUAS	LIC. EN DESARROLLO RURAL SEMIESCOL		SUB-TOTAL	LIC. EN COMUNICACIÓN INTERCULTURAL SEMIESCOL		SUB-TOTAL	LIC. EN DERECHO INTERCULTURAL		SUB-TOTAL	TOTAL		
	MUJERES	HOMBRES		MUJERES	HOMBRES		MUJERES	HOMBRES		MUJERES	HOMBRES	GENERAL
CHOL	0	0	0	0	0	0	0	4	4	22	39	61
YOKOTAN	0	0	0	0	0	0	0	0	0	3	0	3
ZOQUE	0	0	0	0	0	0	0	0	0	8	10	18
TZOTZIL	0	0	0	0	0	0	0	0	0	8	2	10
TZELTAL	0	0	0	0	0	0	0	0	0	0	3	3
AYAPANECO	0	0	0	0	0	0	0	0	0	1	0	1
ESPAÑOL	6	9	15	6	2	8	8	10	18	159	127	286
TOTAL	6	9	15	6	2	8	8	14	22	201	181	382

MATRÍCULA TOTAL FEBRERO-JUNIO 2019 UNIDAD ACADÉMICA DE VILLA VICENTE GUERRERO, CENTLA												
LENGUAS	LIC. EN DESARROLLO RURAL SUSTENTABLE		SUB-TOTAL	LIC. EN DESARROLLO TURÍSTICO		SUB-TOTAL	LIC. EN ENFERMERÍA INTERCULTURAL			TOTAL		
	MUJERES	HOMBRES		MUJERES	HOMBRES		MUJERES	HOMBRES	SUBTOTAL	MUJERES	HOMBRES	GENERAL
YOKOTAN	0	0	0	0	0	0	5	2	7	5	2	7
CHOL	0	0	0	0	0	0	0	1	1	0	1	1
ESPAÑOL	14	20	34	28	8	36	173	69	242	215	97	312
TOTAL	14	20	34	28	8	36	178	72	250	220	100	320

MATRÍCULA TOTAL FEBRERO-JUNIO 2019 UNIDAD ACADÉMICA DE LA VILLA TAMULTE DE LAS SABANAS, CENTRO												
LENGUAS	LIC. EN LENGUA Y CULTURA		SUB-TOTAL	LIC. EN COMUNICACIÓN INTERCULTURAL		SUB-TOTAL	LIC. EN SALUD INTERCULTURAL			TOTAL		
	MUJERES	HOMBRES		MUJERES	HOMBRES		MUJERES	HOMBRES	SUBTOTAL	MUJERES	HOMBRES	GENERAL
YOKOTAN	3	8	11	1	6	7	37	10	47	41	24	65
MAYA	0	0	0	0	0	0	0	0	0	0	0	0
ZOQUE	0	0	0	1	0	1	2	0	2	3	0	3
TSELTAL	0	0	0	0	0	0	1	0	1	1	0	1
AYAPANECO	0	0	0	0	0	0	0	0	0	0	0	0
ESPAÑOL	6	1	7	7	2	9	76	31	107	89	34	123
TOTAL	9	9	18	9	6	17	116	41	157	134	58	192



Universidad Intercultural del Estado de Tabasco
Estado de Situación Financiera
al 31 de mayo de 2019
(Pesos Mexicanos)




CUENTA	mayo 2019	abril 2019	CUENTA	mayo 2019	abril 2019
ACTIVO			PASIVO		
ACTIVO CIRCULANTE			PASIVO CIRCULANTE		
Efectivo y equivalentes	15,746,405.17	17,474,661.89	Cuentas por Pagar a Corto Plazo	1,975,179.33	2,366,203.97
Derechos a recibir efectivo o Equivalentes	1,131,079.98	77,792.33			
Derechos a recibir bienes o Servicios	92.86	92.86	TOTAL CIRCULANTE	1,975,179.33	2,366,203.97
Almacén	1,272,899.43	1,423,426.75			
TOTAL ACTIVOS CIRCULANTES	\$ 18,150,477.43	\$ 18,975,973.82	TOTAL PASIVOS CIRCULANTES	\$ 1,975,179.33	\$ 2,366,203.97
ACTIVO NO CIRCULANTE			HACIENDA PÚBLICA/ PATRIMONIO		
Bienes inmuebles, infraestructura y Construcciones en proceso	81,652,094.94	81,652,094.94	Hacienda Pública/Patrimonio Contribuido	47,664,514.81	47,664,514.81
			Aportaciones	40,113,254.61	40,113,254.61
Bienes Muebles	34,660,043.90	34,660,043.90	Donaciones de Capital	7,551,260.20	7,551,260.20
Activos intangibles	104,467.95	104,467.95	Hacienda Pública/Patrimonio Generado	80,313,698.10	80,776,933.18
Deprec., Deterioro y Amortizaciones Acum d	(4,613,691.98)	(4,584,928.65)	Resultado del Ejercicio Ahorro/Desahorro	5,697,444.78	6,007,329.06
			Resultado de Ejercicios Anteriores	74,616,253.32	74,769,604.12
TOTAL DE ACTIVOS NO CIRCULANTES	\$ 111,802,914.81	\$ 111,831,678.14	TOTAL HACIENDA PÚBLICA/PATRIMONIO	\$ 127,978,212.91	\$ 128,441,447.99
TOTAL DE ACTIVOS	\$ 129,953,392.24	\$ 130,807,651.96	TOTAL PASIVO Y HACIENDA PÚBLICA/PATRIMONIO	\$ 129,953,392.24	\$ 130,807,651.96

* Bajo protesta de decir verdad declaramos que los Estados Financieros y sus notas, son razonablemente correctos y son responsabilidad del emisor*.


 Lic. Adela Méndez Martínez
 Rectora


 Lic. Trinidad Hernández Gómez
 Jefe del Depto. de Contabilidad


 Lic. Rosa Nelly Torres Focil
 Dir. de la Div. de Administración y Finanzas



Universidad Intercultural del Estado de Tabasco
Estado de Actividades
del 01 de Enero al 31 de Mayo del 2019
(Pesos Mexicanos)



	<u>Mayo 2019</u>	<u>Abril 2019</u>
INGRESOS Y OTROS BENEFICIOS		
Ingresos de la Gestion		
Ingresos por Venta de Bienes y Servicios	-	\$ -
Participaciones, Aportaciones, Transferencias, Asignaciones, Subsidios y Otras ayudas		
Transferencias internas y Asignaciones al Sector Público	23,523,770.00	19,887,147.00
Otros Ingresos y Beneficios		
Otros Ingresos financieros	168,213.37	134,976.23
Otros ingresos	-	-
Total de Ingresos	\$ 23,691,983.37	\$ 20,022,123.23
GASTOS Y OTRAS PÉRDIDAS		
Gastos de Funcionamiento		
Servicios Personales	17,846,369.32	13,895,388.26
Servicios Personales	15,222,150.26	12,042,429.63
Materiales y Suministros	194,138.56	105,734.65
Servicios Generales	\$ 2,430,080.50	\$ 1,747,223.98
Transferencias, Asignaciones, Subsidios y Otras Ayudas		
Ayudas Sociales	-	-
Otros Gastos y pérdidas extraordinarias		
Estimaciones, Deprec. Deterioros, Obsolescencias y Amortizac	148,169.27	119,405.91
Estimaciones, Deprec. Deterioros, Obsolescencias y Amortizac	143,816.65	115,053.32
Otros Gastos	4,352.62	4,352.59
Total de Gastos y Otras Pérdidas	\$ 17,994,538.59	\$ 14,014,794.17
Resultados del ejercicio (Ahorro/Desahorro)	\$ 5,697,444.78	\$ 6,007,329.06

* Bajo protesta de decir verdad declaramos que los Estados Financieros y sus notas, son razonablemente correctos y son responsabilidad del emisor*.


Lic. Adela Méndez Martínez
 Rectora


Lic. Rosa Nelly Torres Focil
 Dir.de la Div. de Administración y Finanzas


Lic. Trinidad Hernández Gómez
 Jefe del Depto. de Contabilidad





Universidad Intercultural del Estado de Tabasco
Estado de Variaciones en la Hacienda Pública/Patrimonio
del 01 de Enero al 31 de mayo de 2019
(Pesos Mexicanos)



Concepto	Hacienda Pública/Patrimonio Contribuido	Hacienda Pública/Patrimonio Generado de Ejercicios Anteriores	Hacienda Pública/Patrimonio Generado del Ejercicio	Ajustes por Cambios de Valor	TOTAL
Rectificaciones de Resultado de Ejercicios Anteriores					\$ -
Patrimonio Neto Inicial Ajustado de abril 2019	\$ 47,664,514.81	74,769,604.12			\$ 122,434,118.93
Aportaciones					
Donaciones de Capital					-
Actualizaciones de la Hacienda Pública/Patrimonio					-
Variaciones de la Hacienda Pública/ Patrimonio Neto del Ejercicio					
Resultados del Ejercicio: Ahorro/Desahorro abril 2019			6,007,329.06		6,007,329.06
Resultados de ejercicio anteriores					-
Revalúos					-
Reservas					-
Hacienda Pública Patrimonio Neto al Final de abril 2019	47,664,514.81	74,769,604.12	6,007,329.06		128,441,447.99
Cambios en la Hacienda Pública/ Patrimonio 2019					
Aportaciones					
Donaciones de Capital					-
Actualizaciones de la Hacienda Pública/ Patrimonio					-
Variaciones de la Hacienda Pública/ Patrimonio Neto del ejercicio					-
Resultado del ejercicio. Ahorro/ Desahorro de mayo 2019			5,697,444.78		5,697,444.78
Resultado de Ejercicios Anteriores		(153,350.80)			(153,350.80)
Revalúos					-
Reservas					-
Saldo neto en la Hacienda Pública/ Patrimonio neto mayo 2019	47,664,514.81	74,616,253.32	5,697,444.78	0.00	127,978,212.91

" Bajo protesta de decir verdad declaramos que los Estados Financieros y sus notas, son razonablemente correctos y son responsabilidad del emisor".


 Lic. Adela Méndez Martínez
 Rectora


 Lic. Trinidad Hernández Gómez
 Jefe del Depto. de Contabilidad


 Lic. Rosa Nelly Torres Focil
 Dir. de la Div. de Administración y Finanzas



Universidad Intercultural del Estado de Tabasco
Estado de Cambios en la Situación Financiera
del 01 de Enero al 31 de mayo de 2019
(Pesos Mexicanos)



CUENTA	RECURSOS				
	ACTIVO	Mayo 2019	Abril 2019	ORIGEN Disminuye	APLICACIÓN Aumento
ACTIVO CIRCULANTE		18,150,477.43	18,975,973.82	1,878,784.04	1,053,287.65
Efectivo y Equivalentes		15,746,405.17	17,474,661.89	1,728,256.72	-
Derecho a recibir efectivo y equivalentes a Corto Plazo		1,131,079.98	77,792.33	-	1,053,287.65
Derecho a Recibir Bienes o Servicios		92.86	92.86	-	-
Almacén		1,272,899.43	1,423,426.75	150,527.32	-
ACTIVO NO CIRCULANTE		111,802,914.81	111,831,678.14	28,763.33	-
Bienes inmuebles, Infraestructura y Construcciones		81,652,094.94	81,652,094.94	-	-
Bienes Muebles		34,660,043.90	34,660,043.90	-	-
Activos intangibles		104,467.95	104,467.95	-	-
Depreciaciones		(4,613,691.98)	(4,584,928.65)	28,763.33	-
TOTAL ACTIVOS CIRCULANTES		129,953,392.24	130,807,651.96	1,907,547.37	1,053,287.65
PASIVO					
PASIVO CIRCULANTE		1,975,179.33	2,366,203.97	-	391,024.64
Cuentas por Pagar a Corto Plazo		1,975,179.33	2,366,203.97	-	391,024.64
HACIENDA PÚBLICA / PATRIMONIO					
Hacienda Pública/Patrimonio Contribuido		47,664,514.81	47,664,514.81	-	-
Aportaciones		40,113,254.61	40,113,254.61	-	-
Donaciones de Capital		7,551,260.20	7,551,260.20	-	-
Hacienda Pública/Patrimonio Generado		80,313,698.10	80,776,933.18	-	463,235.08
Resultado del Ejercicio Ahorro/Desahorro		5,697,444.78	6,007,329.06	-	309,884.28
Resultado de Ejercicios Anteriores		74,616,253.32	74,769,604.12	-	153,350.80
TOTAL PASIVO Y HACIENDA PUBLICA/PATRIMONIO		129,953,392.24	130,807,651.96	-	854,259.72
				1,907,547.37	4,331,028.82
Excesos o Insuficiencia en la actualización de la hacienda Pública/Patrimonio					

" Bajo protesta de decir verdad declaramos que los Estados Financieros y sus notas, son razonablemente correctos y son responsabilidad del emisor".


Lic. Adela Méndez Martínez
 Rectora


Lic. Trinidad Hernández Gómez
 Jefe del Depto. de Contabilidad


Lic. Rosa Nelly Torres Fócil
 Dir. de la Div. de Administración y Finanzas



Universidad Intercultural del Estado de Tabasco
Estados de Flujos de Efectivo
Al 31 de mayo de 2019
(Pesos Mexicanos)



CUENTA	Mayo2019	Abril2019
Flujo de efectivo de las actividades de Gestion		
Origen	23,691,983.37	20,022,123.23
Ingresos por venta de Bienes y Servicios Producidos en Establecimientos del Gobierno	\$ -	\$ -
Transferencias, Asignaciones y Subsidios y Otras Ayudas	23,523,770.00	19,887,147.00
Transferencias internas y Asignaciones al Sector Público	23,523,770.00	19,887,147.00
Otros Ingresos y Beneficios	168,213.37	134,976.23
Otros Ingresos Financieros	168,213.37	134,976.23
Otros Ingresos	-	-
Aplicación	17,994,538.59	14,014,794.17
Servicios Personales	15,222,150.26	12,042,429.63
Materiales y suministros	194,138.56	105,734.65
Servicios Generales	2,430,080.50	1,747,223.98
Transferencias internas y asignaciones al sector público	-	-
Otros Gastos	148,169.27	119,405.91
Flujos netos de efectivo por actividades de operación	\$ 5,697,444.78	\$ 6,007,329.06
Flujos de efectivo de las actividades de inversión		
Origen	\$ 143,816.65	\$ 115,053.32
Bienes Inmuebles, infraestructura y Construcciones en proceso	\$ -	\$ -
Bienes Muebles	\$ -	\$ -
Otros Orígenes de Inversión	\$ 143,816.65	\$ 115,053.32
Aplicación	\$ 72,646.39	\$ 18,242.39
Bienes Inmuebles, infraestructura y Construcciones en proceso	\$ -	\$ -
Bienes Muebles	\$ 72,646.39	\$ 18,242.39
Otros Orígenes de Inversión	\$ -	\$ -
Flujos netos de efectivo para actividades de inversión.	\$ 71,170.26	\$ 96,810.93
Flujos de efectivo de las actividades de financiamiento		
Origen	\$ -	\$ (223,847.65)
Endudamiento Neto		
Interno		
Externo		
Otros orígenes de Financiamiento	\$ -	\$ (223,847.65)
Aplicación	\$ 2,657,802.84	\$ 128,474.20
Servicio de la Deuda	\$ -	\$ -
Interno		
Externo		
Otras Aplicaciones de Financiamiento	\$ 2,657,802.84	\$ 128,474.20
Flujos Netos de efectivo por actividades de financiamiento	\$ (2,657,802.84)	\$ (352,321.85)
Incremento /Disminucion Neta en el efectivo y Equivalentes al efectivo	\$ 1,728,256.72	\$ 363,179.15
Efectivo y equivalente del efectivo al inicio del Periodo	17,474,661.89	17,837,841.04
Efectivo y equivalente del efectivo al final del Periodo	15,746,405.17	17,474,661.89

" Bajo protesta de decir verdad declaramos que los Estados Financieros y sus notas, son razonablemente correctos y son responsabilidad del emisor".


Lic. Adela Méndez Martínez
 Rectora


Lic. Trinidad Hernández Gómez
 Jefe del Departamento de Contabilidad


Lic. Rosa Nelly Torres Fócil
 Dir. de la Div. de Administración y Finanzas




Universidad Intercultural del Estado de Tabasco
Estado Analítico del Activo
del 01 de enero al 31 de mayo del 2019
(Pesos Mexicanos)



	Cuenta Contable	Saldo Inicial (SI)	Cargos del Periodo	Abonos del	Saldo Final (SF)	Flujos del Periodo
		1	2	Periodo 3	4(1+2-3)	(SI-SF) (4-
1	ACTIVO					11
1.1	ACTIVO CIRCULANTE	18,975,973.83	8,364,445.06	9,189,941.45	18,150,477.43	(825,496.39)
1.1.1	Efectivo y Equivalentes	17,474,661.89	3,604,660.90	5,332,917.62	15,746,405.17	(1,728,256.72)
1.1.2	Derecho a recibir efectivo y equivalentes a Corto Plazo	77,792.33	4,666,038.05	3,612,750.40	1,131,079.98	1,053,287.65
1.1.3	Derecho a Recibir Bienes o Servicios	92.86	-	-	92.86	-
1.1.5	Almacén	1,423,426.75	93,746.11	244,273.43	1,272,899.43	(150,527.32)
1.2	ACTIVO NO CIRCULANTE	111,831,678.14	-	28,763.33	111,802,914.81	(28,763.33)
1.2.3	Bienes inmuebles, Infraestructura y Construcciones	81,652,094.94	-	-	81,652,094.94	-
1.2.4	Bienes Muebles	34,660,043.90	-	-	34,660,043.90	-
1.2.5	Activos intangibles	104,467.95	-	-	104,467.95	-
1.2.6	Depreciaciones, Deterioro y Amort. Acum de bienes	(4,584,928.65)	-	28,763.33	(4,613,691.98)	(28,763.33)
	TOTALES	130,807,651.97	8,364,445.06	9,218,704.78	129,953,392.24	(854,259.72)

" Bajo protesta de decir verdad declaramos que los Estados Financieros y sus notas, son razonablemente correctos y son responsabilidad del emisor".


 Lic. Adela Méndez Martínez
 Rectora


 Lic. Trinidad Hernández Gómez
 Jefe del Depto. de Contabilidad


 Lic. Rosa Nelly Torres Fócil
 Dlr. de la Div. de Administración y Finanzas

Estado Analítico de Ingresos Presupuestarios
 Universidad Intercultural del Estado de Tabasco
 Del 01 de Enero al 31 de Mayo de 2019
 (Pesos Mexicanos)



RUBRO DE INGRESOS	Ingresos Estimado (1)	Ampliaciones y reducciones (2)	Ingresos Modificado (3=1+2)	Ingresos Devengado (4)	Acumulado	% Ejecución	de
1. Impuestos							
5. Productos							
6. Aprovechamientos							
7. Ingresos por Venta de Bienes o Servicios						0%	
Recursos Propios							
Convenios							
7.1. Ingresos por Venta de Bienes o Servicios (Economía)						0%	
Recursos Propios							
Convenios Recursos Propios							
9. Transferencias, Asignaciones, Subsidios y Otras Ayudas	62,717,326.00	2,441,402.00	65,158,728.00	23,660,906.00		36%	00
Estatal	25,358,010.00		25,358,010.00	10,300,000.00	10,300,000.00	41%	
3% Sobre Nómina	680,000.00		680,000.00	358,568.00		43%	
PFCE 2019	9,025,638.00	109,962.00	10,105,600.00			0%	
Federal	26038,010.00	1,081,810.00	27,076,171.00	11,884,000.00		44%	
PRODEP 2019	77,544.00		77,544.00				
PRODEP 2018		30,000.00	30,000.00	30,000.00	30,000.00	100%	
PADES 2018		250,000.00	250,000.00	250,000.00	250,000.00	100%	
Ingresos Propios 2018		43,279.00	43,279.00	43,279.00	43,279.00	100%	
Ingresos Propios 2019	1,588,124.00		1,588,124.00	795,059.00	795,059.00	50%	
9. Transferencias, Asignaciones, Subsidios y Otras Ayudas							
Referencia 1	10,490,158.86	(671,892.10)	9,818,266.76	9,818,261.66	9,818,261.66		
Economía Estatal	3,664,983.89		3,664,983.89	3,664,983.89		100%	
Economía Federal	5,481,878.17	(671,892.10)	4,809,986.07	5,309,970.67		100%	
Economía Recurso Propio	843,307.10		843,307.10	843,307.10		100%	
10. Ingresos Derivados de Finanzamientos		168,213.37	168,213.37	168,213.37	168,213.37	100%	168,213.37
Redimición de Deuda		168,213.37	168,213.37	168,213.37	168,213.37	100%	
TOTAL	73,207,484.86	1,937,718.17	75,145,203.03	33,647,381.03	33,583,524.03		

ESTADO ANALÍTICO DE INGRESOS POR FUENTE DE FINANCIAMIENTO	Ingresos Estimado (1)	Ampliaciones y reducciones (2)	Ingresos Modificado (3=1+2)	Ingresos Devengado (4)	Ingresos Recaudado (5)	% Ejecución	de
Ingresos del Gobierno							
Impuestos							
Productos							
Comercio							
Finanzas							
Aprovechamientos							
Corriente							
Participaciones y Aportaciones							
Ingresos de Organismos y Empresas							
Cuotas y Aportaciones de Seguridad Social							
Ingresos por Ventas de Bienes y Servicios							
Transferencias, Asignaciones, Subsidios y Otras Ayudas	73,207,484.86	1,937,718.17	75,145,203.03	33,647,381.03	33,583,524.03	0%	
Ingresos Derivados de Finanzamientos		168,213.37	168,213.37	168,213.37	168,213.37	100%	
TOTAL	73,207,484.86	1,937,718.17	75,145,203.03	33,647,381.03	33,583,524.03		

NO TRIBUTARIOS							
SUBTOTAL NO TRIBUTARIOS							
TOTALES	73,207,484.86	1,937,718.17	75,145,203.03	33,647,381.03	33,583,524.03		960

* Bajo protesta de decir verdad declaramos que los Estados Financieros y sus notas, son razonablemente correctos y son responsabilidad del emisor.

Lic. Adela Méndez Martínez
 Rectora

Lic. Trinidad Hernández Gómez
 Jefe del Depto. de Contabilidad

Lic. Rosa Nelly Torres Focil
 Dir. de la Div. de Administración y Finanzas



Universidad Intercultural del Estado de Tabasco
 Estado del Ejercicio del Presupuesto de Egresos
 Clasificación por objeto del gasto (Capítulos y conceptos)
 Del 01 de Enero al 31 de Mayo de 2019



(Pesos Mexicanos)

CONCENTRADO		Egresos					
Concepto	Aprobado	Ampliaciones/Reducciones	Modificado	Devengado	Pagado	Subejecido	
Nombre	1	2	(3=1+2)	4	5	6=(3-4)	
1000 Servicios Personales	43,558,800.00	0.00	43,558,800.00	18,222,150.28	15,217,722.39	28,336,649.14	
1100 Remuneraciones al Personal de Carácter Permanente	26,440,800.00	47,414.95	26,488,214.95	10,618,450.76	10,618,450.76	15,869,764.09	
1200 Remuneraciones al Personal de Carácter Transitorio	69,400.00	25,389.00	94,789.00	51,377.00	46,944.00	43,386.00	
1300 Remuneraciones Adicionales y Especiales	5,172,000.00	10,419.20	5,182,419.20	6,482,170.20	1,070,183.10	5,411,987.10	
1400 Seguridad Social	6,015,750.00	107,968.28	6,123,718.28	180,075.30	1,900,752.30	4,322,965.88	
1500 Otras Prestaciones Sociales y Económicas	4,550,690.00	191,161.93	4,741,851.93	1,881,392.10	1,691,392.10	2,688,335.97	
1600 Provisiones							
1700 Pago de Estímulos a Servidores Públicos							
2000 Materiales y Suministros	631,577.68	1,754,379.59	2,385,957.27	235,018.64	179,861.90	2,152,937.59	
2100 Materiales de admón. emisión de docios y art. Oficiales	324,565.27	802,921.74	1,127,487.01	35,484.69	17,112.21	1,092,402.33	
2200 Alimentos y utensilios	185,630.00	260,003.10	445,633.10	141,778.00	123,756.46	305,655.19	
2300 Materias Primas y Materiales de Producción y Comercialización		1,600.00	1,600.00			1,600.00	
2400 Materiales y Artículos de Construcción y Reparación		29,929.66	29,929.66	2,673.40	27,020.35	64,204.69	
2500 Productos Químicos, Farmacéuticos y de Laboratorio	73,790.00	134,326.00	208,116.00	3,504.03	3,075.03	131,559.95	
2600 Combustibles, lubricantes y aditivos		382,088.00	382,088.00	9,866.87		372,521.13	
2700 Vestuario, Blancos, Prendas de Protección y Artículos Deportivos		100,950.00	100,950.00			100,950.00	
2800 Materiales y Suministros de Seguridad							
2900 Herramientas, relaciones y accesorios menores	57,138.00	39,360.00	96,498.00	13,653.70	8,075.85	82,844.30	
3000 Servicios Generales	9,488,923.63	7,347,587.80	16,836,511.43	2,430,080.50	1,747,628.06	14,425,500.93	
3100 Servicios Básicos		323,310.59	323,310.59	403,362.68	590,613.00	2,022,774.56	
3200 Servicios de Arrendamientos	80,000.00	901,722.00	981,722.00	45,204.00	30,084.00	146,518.00	
3300 Servicios Profesionales, científicos, técnicos y otros servicios	487,8350.00	4,388,714.81	9,266,564.81	983,366.76	787,564.83	8,283,698.05	
3400 Servicios Financieros Bancarios y Comerciales		40,910.35	40,910.35	40,177.24	40,177.24	157,093.11	
3500 Servicios de Instalación, Reparación, Mantenimiento y Conservación	103,650.00	236,575.00	340,225.00	72,560.37	72,560.37	267,874.83	
3600 Servicios de Comunicación Social y Publicidad		65,000.00	65,000.00			65,000.00	
3700 Servicios de Tránsito y Viajes		1,009,107.86	1,009,107.86	172,096.66	144,836.60	1,552,041.20	
3800 Servicios Oficiales		272,239.99	272,239.99	31,570.81	18,618.72	420,666.18	
3900 Otros servicios generales		19,977.20	1,161,577.20	481,742.00	173,174.00	679,835.20	
4000 Transferencias, Asignaciones, Subsidios y Otras Ayudas	11,461,898.02	8,222,347.51	19,684,245.53			13,139,550.51	
4100 Transferencias, Asignaciones, Subsidios y Otras Ayudas							
4200 Transferencias al resto del Sector Público		8,660,547.51	8,660,547.51			2,801,150.51	
4300 Subsidios y Subvenciones							
4400 Ayudas Sociales		3,382,000.00	3,382,000.00			3,382,000.00	
4800 Transferencias a Fideicomisos, Mandatos y Otras Análogas							
5000 Bienes Muebles e Intangibles	4,567,385.53	1,122,128.89	5,689,514.42	72,648.20	72,648.20	5,616,866.03	
5100 Mobiliario y Equipo de Administración	912,981.53	306,756.89	1,219,738.42	18,242.39	18,242.39	1,201,496.03	
5200 Mobiliario de Equipo Educativo y Recreativo	1,600,000.00	208,744.00	1,808,744.00			1,808,744.00	
5300 Equipo e Instrumental Médico y de Laboratorio	1,554,404.00	459,629.00	2,014,033.00	54,404.00	54,404.00	1,959,629.00	
5400 Vehículos y Equipo de Transporte	500,000.00		500,000.00			500,000.00	
5500 Equipo de Defensa y Seguridad							
5600 Maquinaria, Otros Equipos y Herramientas		143,000.00	143,000.00			143,000.00	
5700 Activos Biológicos		4,000.00	4,000.00			4,000.00	
5800 Bienes Inmuebles							
5900 Activos Intangibles							
6000 Inversión Pública	3,500,000.00	16,000.00	3,516,000.00			3,516,000.00	
6100 Obra Pública en Bienes de dominio Público							
6200 Obra Pública en Bienes Propios	3,500,000.00	16,000.00	3,516,000.00			3,516,000.00	
6300 Proyectos Productivos y Acciones de Fomento							
TOTAL	73,267,464.86	1,987,718.17	75,148,208.86	17,857,865.83	17,567,833.61	57,187,207.20	

"Bajo protesta de decir verdad declaramos que los Estados Financieros y sus notas, son razonablemente correctos y son responsabilidad del emisor".

Lic. Adela Hernández Martínez
 Rectora

Lic. Trinidad Hernández Gómez
 Jefe del Depto. de Contabilidad

Lic. Rosa Nelly Torres Fácil
 Dir. de la Div. de Administración y Finanzas